



REPUBLIKA HRVATSKA
MINISTARSTVO PRAVOSUĐA

Statistički pregled za 2015.

Zagreb, 2016.

SADRŽAJ

1. Uvodne napomene	4
2. Opći podaci o pravosudnim tijelima	7
2.1. Brojno stanje pravosudnih tijela na dan 31. prosinca 2015. godine	7
2.2. Brojno stanje kadrova u pravosudnim tijelima na dan 31. prosinca 2015. godine	10
3. Pregled kretanja predmeta	14
3.1. Opći pregled kretanja predmeta po sudovima	14
3.2. Opći pregled kretanja predmeta po sudovima za 2015. godinu s indikatorima	19
3.3. Pregled kretanja predmeta po godinama i po vrsti predmeta	22
3.3.1. Pregled kretanja neriješenih predmeta po godinama i po vrsti predmeta	23
3.3.2. Pregled kretanja riješenih i novih predmeta po godinama i po vrsti predmeta	23
4. Podaci o kretanju predmeta općinskih sudova	26
4.1. Opći pregled kretanja predmeta	26
4.2. Pregled kretanja predmeta za 2015. godinu s indikatorima	26
5. Podaci o kretanju predmeta županijskih sudova	29
5.1. Opći pregled kretanja predmeta	29
5.2. Pregled kretanja predmeta za 2015. godinu s indikatorima	29
5.3. Način na koji su riješeni građanski i kazneni predmeti II. stupnja u 2015. godini	31
6. Podaci o kretanju predmeta trgovačkih sudova	33
6.1. Opći pregled kretanja predmeta	33
6.2. Pregled kretanja predmeta za 2015. godinu s indikatorima	33
7. Podaci o kretanju predmeta Visokog trgovačkog suda Republike Hrvatske	36
7.1. Opći pregled kretanja predmeta	36
7.2. Pregled kretanja predmeta za 2015. godinu s indikatorima	36
7.3. Način na koji su riješeni trgovački predmeti u 2015. godini	37
8. Podaci o kretanju predmeta upravnih sudova	39
8.1. Opći pregled kretanja predmeta	39
8.2. Pregled kretanja predmeta za 2015. godinu s indikatorima	39
9. Podaci o kretanju predmeta Visokog upravnog suda Republike Hrvatske	41
9.1. Opći pregled kretanja predmeta	41
9.2. Pregled kretanja predmeta za 2015. godinu s indikatorima	41
10. Podaci o kretanju predmeta prekršajnih sudova	43
10.1. Opći pregled kretanja predmeta	43
10.2. Pregled kretanja predmeta za 2015. godinu s indikatorima	43

11. Podaci o kretanju predmeta Visokog prekršajnog suda Republike Hrvatske	45
11.1. <i>Opći pregled kretanja predmeta</i>	45
11.2. <i>Pregled kretanja predmeta za 2015. godinu s indikatorima</i>	45
11.3. <i>Način na koji su riješeni prekršajni predmeti u 2015. godini</i>	46
12. Podaci o kretanju predmeta Vrhovnog suda Republike Hrvatske	47
12.1. <i>Opći pregled kretanja predmeta</i>	47
12.2. <i>Pregled kretanja predmeta za 2015. godinu s indikatorima</i>	47

1. Uvodne napomene

Ministarstvo pravosuđa, sukladno ovlasti sadržanoj u odredbi čl. 71. st. 1. Zakona o sudovima ("Narodne novine", broj: 28/13, 33/15 i 82/15 dalje: ZS), kao najviše tijelo za obavljanje poslova pravosudne uprave, na temelju odredbi čl. 72. st. 1. t. 5. i čl. 73. st. 1. ZS, u obavljanju tih poslova prikuplja statističke i druge podatke o radu sudova, na temelju kojih podataka je izrađen ovaj statistički pregled za 2015. godinu.

Također, sukladno odredbama čl. 24. i čl. 25. st. 1., 2. i 3. Zakona o državnom odvjetništvu ("Narodne novine", broj: 76/09, 153/09, 116/10, 145/10, 57/11, 130/11, 72/13, 148/13, 33/15 i 82/15), Ministarstvo pravosuđa dužno je prikupljati podatke i o radu državnih odvjetništava. Međutim, ti podaci (osim podataka o brojnom stanju državnih odvjetništava i stanju njihovih kadrova) nisu iskazani, budući da praćenje njihovog rada nije moguće prema metodološkim uputama za praćenje rada sudova (podaci o radu državnih odvjetništava dostupni su na www.dorh.hr).

Prikupljeni podaci, objedinjeni u ovom statističkom pregledu, omogućit će svim zainteresiranim uvid u rad sudova u Republici Hrvatskoj, prvenstveno u obim njihovog rada, ukupno te po vrstama predmeta koji su u nadležnosti pojedinih vrsta sudova. Prikazati će se također kretanje pojedinih indikatora koji na jednostavan način prate učinkovitost sudova u promatranom razdoblju.

Ovaj statistički pregled sadrži opće podatke o pravosudnim tijelima, odnosno brojno stanje pravosudnih tijela, brojno stanje kadrova u pravosudnim tijelima (pravosudnih dužnosnika, sudskih i državnoodvjetničkih službenika i namještenika), podatke o radu sudova kao što su podaci o kretanju broja predmeta u sudovima (podaci o broju primljenih, riješenih i neriješenih predmeta), kao i podatke o trajanju sudskih postupaka u pojedinim vrstama predmeta.

Na kraju 2015. godine, u svim pravosudnim tijelima bilo je ukupno 10.208 zaposlenih (smanjenje od 1% u odnosu na 2014.) , od čega 8.527 (smanjenje od 1,64% u odnosu na 2014.) zaposlenih u sudovima i 1.681 (povećanje od 2,5% u odnosu na 2014.) zaposlenih u državnim odvjetništvima.

Obradom podataka o radu sudova u 2015. godini utvrđeno je sljedeće:

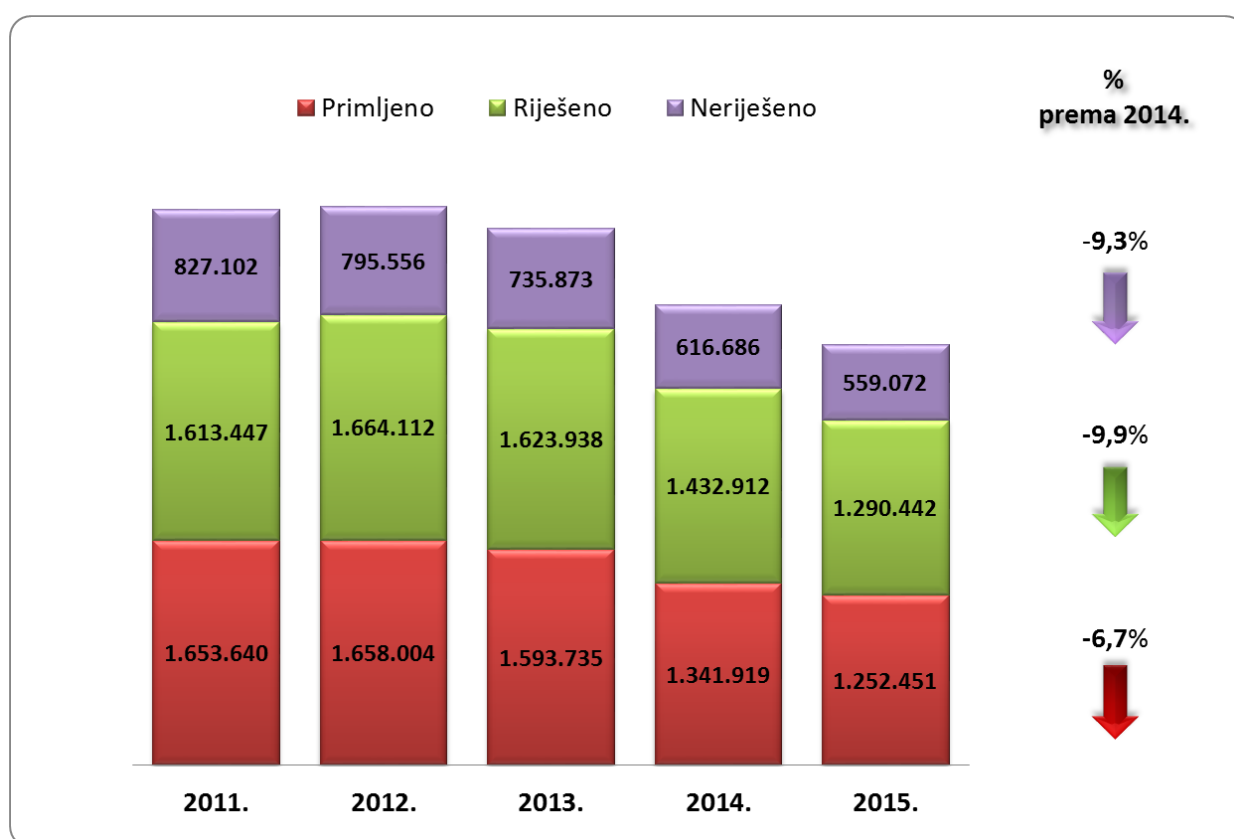
- priljev predmeta	1.252.451
- ukupno u radu	1.869.137
- riješenih predmeta	1.290.442
- neriješenih predmeta	559.072

Priljev predmeta u odnosu na 2014. godinu smanjen je s 1.341.919 na 1.252.451 predmeta ili za 7%. Ukupan broj predmeta u radu smanjio se sa 2.077.792 na 1.869.137, odnosno za 10%. Broj riješenih predmeta smanjen je u odnosu na prethodnu godinu i to za 10%. Broj neriješenih predmeta smanjen je u odnosu na prethodnu godinu, i to za 9% tj. sa 618.686 predmeta na 559.072 predmeta.

Tabela 1. Podaci o radu sudova

Podaci o radu sudova	2011.	2012.	2013.	2014.	2015.
Na početku	785.561	827.102	795.556	735.873	616.686
Primljeno	1.653.640	1.658.004	1.593.735	1.341.919	1.252.451
Ukupno u radu ¹	2.439.201	2.485.106	2.389.291	2.077.792	1.869.137
Riješeno ²	1.613.447	1.664.112	1.623.938	1.432.912	1.290.442
Neriješeno	827.102	795.556	735.873	616.686	559.072

Slika 1. Grafički prikaz podataka o radu sudova



Neriješeni predmeti na kraju 2015. raspoređeni su po sudovima na slijedeći način:

- općinski sudovi imali su 299.629 predmeta ili 10% manje nego na kraju 2014.,
- županijski sudovi 60.136 predmeta ili 11% manje nego na kraju 2014.,
- trgovački sudovi 44.236 predmeta ili 30% više,
- Visoki trgovački sud Republike Hrvatske 20.221 predmeta ili 3% manje,

¹ zbroj neriješenih predmeta iz prethodnog razdoblja i priljeva predmeta tekuće godine

² nisu iskazani predmeti riješeni po čl. 11. Zakona o sudovima (delegacija predmeta)

- upravni sudovi 15.024 predmeta ili 7% više,
- Visoki upravni sud Republike Hrvatske 722 predmeta ili 54% manje,
- Vrhovni sud Republike Hrvatske 18.227 predmeta ili 19% više,
- Visoki prekršajni sud Republike Hrvatske 31.330 predmeta ili 27% manje.

Promatrajući broj neriješenih predmeta u razdoblju od 2013. do 2015. godine uočava se smanjenje njihovog broja, pa je na kraju 2015. godine u odnosu na 2013. došlo do smanjenja za 24%.

2. Opći podaci o pravosudnim tijelima

2.1. Brojno stanje pravosudnih tijela na dan 31. prosinca 2015. godine

Tabela 2. Pravosudna tijela u Republici Hrvatskoj u **2014. godini**

Pravosudna tijela	Prvostupanjska ³	Županijska	Državna pravosudna tijela	Ukupno
Sudovi	139	15	4	158
Državna odvjetništva	33	15	2	50
Ukupno:	172	30	6	208

Tabela 3. Pravosudna tijela u Republici Hrvatskoj u **2015. godini**

Pravosudna tijela	Prvostupanjska ⁴	Županijska	Državna pravosudna tijela	Ukupno
Sudovi	58	15	4	77
Državna odvjetništva	22	15	2	39
Ukupno:	80	30	6	116

Iz tabela 2. i 3. vidljivo je znatno smanjenje broja pravosudnih tijela u 2015. godini u odnosu na 2014. godinu. Naime, 2015. godine provedena je reorganizacija pravosudnog sustava u Republici Hrvatskoj, koja se jednim dijelom odnosila na reorganizaciju mreže općinskih i prekršajnih sudova te općinskih državnih odvjetništava, a drugim dijelom na reorganizaciju drugostupanjskog sudovanja.

Nova mreža općinskih sudova i općinskih državnih odvjetništava uspostavljena je s 1. travnja 2015. godine, na način da je umjesto dotadašnjih 67 općinskih sudova ustanovljeno njih 24. S istim danom ustanovljen je ponovno Trgovački sud u Pazinu, čime je broj trgovačkih sudova povećan na osam. Nova mreža prekršajnih sudova ustanovljena je s 1. srpnja 2015. godine, na način da su umjesto dotadašnjeg 61 prekršajnog suda ustanovljena 22.

Mreža županijskih sudova i županijskih državnih odvjetništava nije se mijenjala.

Općinski sudovi i općinska državna odvjetništva koja su sa 31. ožujka 2015. godine prestali s radom i prekršajni sudovi koji su sa 30. lipnja 2015. prestali s radom kao samostalna pravosudna tijela nastavili su s radom kao stalne službe onih sudova i općinskih državnih odvjetništava na čijem su području ustrojeni.

³ općinski sudovi, trgovački sudovi, upravni sudovi i prekršajni sudovi

⁴ općinski sudovi, trgovački sudovi, upravni sudovi i prekršajni sudovi

Zadržavanje odnosno fizičko spajanje pojedinih stalnih službi ovisit će o ispunjenosti odgovarajućih prostornih i tehničkih uvjeta za rad sudova te osiguranju odgovarajuće razine dostupnosti pravosuđa građanima. Prihvaćeno je stajalište da se neće ukidati stalne službe čijim bi se ukidanjem za građane u većoj mjeri smanjio i otežao pristup sudovima, a u slučajevima gdje će to biti nužno iz drugih razloga dostupnost pravosuđa osigurat će se održavanjem sudbenih dana.

Struktura pravosudnih tijela po vrstama prikazana je u nastavku u tabelama 4. i 5.

Struktura pravosudnih tijela

Tabela 4. Struktura pravosudnih tijela u **2014. godini**

Pravosudna tijela	Državna pravosudna tijela	Nadležnost za općinske sudove		Stalne službe	Izdvojeni zemljišnoknjižni odjeli	Ukupno ⁵
		za građanske predmete	za građanske i kaznene predmete ⁶			
Općinski sudovi		33	34	10	29	67
Županijski sudovi				4		15
Trgovački sudovi				5		7
Visoki trgovački sud RH	1					1
Upravni sudovi						4
Visoki upravni sud RH	1					1
Vrhovni sud RH	1					1
Prekršajni sudovi				26		61
Visoki prekršajni sud RH	1					1
Općinska državna odvjetništva				4		33
Županijska državna odvjetništva						15
USKOK	1					1
DORH	1					1
Ukupno:						208

Tabela 5. Struktura pravosudnih tijela u **2015. godini**

Pravosudna tijela	Državna pravosudna tijela	Stalne službe	Izdvojeni zemljišnoknjižni odjeli	Ukupno ⁷
Općinski sudovi ⁸		52	29	24
Županijski sudovi		4		15
Trgovački sudovi		4		8
Visoki trgovački sud RH	1			1
Upravni sudovi				4
Visoki upravni sud RH	1			1
Vrhovni sud RH	1			1
Prekršajni sudovi		66		22
Visoki prekršajni sud RH	1			1
Općinska državna odvjetništva		14		22
Županijska državna odvjetništva				15
USKOK	1			1
DORH	1			1
Ukupno:				116

⁵ bez stalnih službi i zemljišnoknjižnih odjela

⁶ Općinski kazneni sud u Zagrebu nadležan je samo za kaznene predmete

⁷ bez stalnih službi i zemljišnoknjižnih odjela

⁸ nakon provedene reorganizacije svi općinski sudovi su nadležni za kaznene i građanske predmete s iznimkom Općinskog kaznenog suda u Zagrebu koji je nadležan samo za kaznene, te Općinskog radnog suda u Zagrebu koji je nadležan samo za radne predmete

2.2. Brojno stanje kadrova u pravosudnim tijelima na dan 31. prosinca 2015. godine

Tabela 6. Brojno stanje kadrova u pravosudnim tijelima

Pravosudna tijela	Pravosudni dužnosnici		Savjetnici i stručni suradnici		Vježbenici		Službenici		Namještenici		Sveukupno	
	Žena	Ukupno	Žena	Ukupno	Žena	Ukupno	Žena	Ukupno	Žena	Ukupno	Žena	Ukupno
Sudovi	1.311	1.879	482	630	0	0	4.802	5.309	438	709	7.033	8.527
Državna odvjetništva	427	630	136	184	0	0	692	746	75	121	1.330	1.681
Sveukupno	1.738	2.509	618	814	0	0	5.494	6.055	513	830	8.363	10.208

Na kraju 2015. godine, u svim pravosudnim tijelima bilo je ukupno 10.208 zaposlenih što je u odnosu na 2014. za 1% manje. Zaposlenih na sudovima je 8.527 što je za 2% manje u odnosu na 2014. i 1.681 zaposlenih u državnim odvjetništvima što je za 3% više u odnosu na 2014. godinu.

Struktura kadrova u pravosudnim tijelima

Tabela 7. Struktura kadrova u pravosudnim tijelima

Pravosudna tijela	Pravosudni dužnosnici		Savjetnici i stručni suradnici		Vježbenici		Službenici		Namještenici		Sveukupno	
	Žena	Ukupno	Žena	Ukupno	Žena	Ukupno	Žena	Ukupno	Žena	Ukupno	Žena	Ukupno
Općinski sudovi	600	835	257	333	0	0	2.890	3.257	243	396	3.990	4.821
Županijski sudovi	247	390	96	115	0	0	504	543	68	132	915	1.180
Trgovački sudovi	91	123	32	45	0	0	401	443	32	52	556	663
Visoki trgovački sud RH	23	33	17	28	0	0	24	25	2	4	66	90
Upravni sudovi	26	41	8	11	0	0	63	64	0	0	97	116
Visoki upravni sud RH	21	24	16	21	0	0	29	36	7	11	73	92
Vrhovni sud RH	16	41	7	10	0	0	30	39	11	18	64	108
Prekršajni sudovi	262	353	41	55	0	0	837	877	71	91	1.211	1.376
Visoki prekršajni sud RH	25	39	8	12	0	0	24	25	4	5	61	81
Općinska državna odvjetništva	305	420	103	137	0	0	477	508	41	60	926	1.125
Županijska državna odvjetništva	90	154	26	35	0	0	170	187	23	46	309	422
USKOK	19	32	5	9	0	0	18	21	4	5	46	67
DORH	13	24	2	3	0	0	27	30	7	10	49	67
Sveukupno:	1.738	2.509	618	814	0	0	5.494	6.055	513	830	8.363	10.208

U svim pravosudnim tijelima na dan 31. prosinca 2015. godine dužnost je obnašalo 2.509 pravosudnih dužnosnika, od kojih najveći broj sudaca općinskih sudova (835). Slijede općinski državni odvjetnici i njihovi zamjenici (420), suci županijskih sudova (390), te suci prekršajnih sudova (353).

Što se tiče spolne strukture pravosudnih dužnosnika, kao i ranijih godina među pravosudnim dužnosnicima veći je udio žena.

Najviše sudskih savjetnika i stručnih suradnika zaposleno je u općinskim sudovima (333), zatim u općinskim državnim odvjetništvima (137) i županijskim sudovima (115).

Niti jedno pravosudno tijelo u 2015. godini nije imalo zaposlenih vježbenika pravne struke.

Broj službenika na administrativnim, materijalno-financijskim i stručnim poslovima iznosio je 6.055, od kojih je najveći broj u općinskim sudovima (3.257) i prekršajnim sudovima (877). Također, za istaknuti je da i među službenicima veći udio zaposlenih zauzimaju žene.

Tabela 8. Struktura - službenici i namještenici

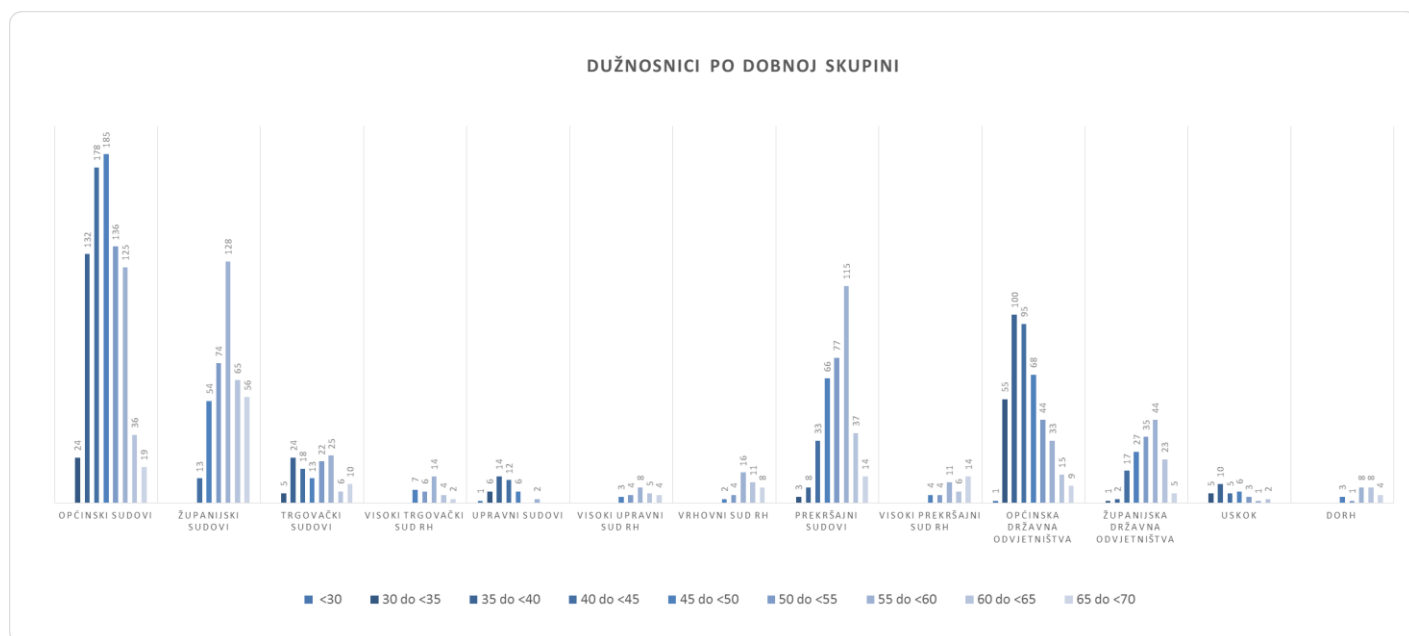
Pravosudna tijela	Ukupno	Savjetnici i stručni suradnici		Vježbenici		Službenici		Namještenici	
		Broj zaposlenih	Udio (%)	Broj zaposlenih	Udio (%)	Broj zaposlenih	Udio (%)	Broj zaposlenih	Udio (%)
Općinski sudovi	3.986	333	4,33%	0	0,00%	3.257	42,30%	396	5,14%
Županijski sudovi	790	115	1,49%	0	0,00%	543	7,05%	132	1,71%
Trgovački sudovi	540	45	0,58%	0	0,00%	443	5,75%	52	0,68%
Visoki trgovački sud RH	57	28	0,36%	0	0,00%	25	0,32%	4	0,05%
Upravni sudovi	75	11	0,14%	0	0,00%	64	0,83%	0	0,00%
Visoki upravni sud RH	68	21	0,27%	0	0,00%	36	0,47%	11	0,14%
Vrhovni sud RH	67	10	0,13%	0	0,00%	39	0,51%	18	0,23%
Prekršajni sudovi	1.023	55	0,71%	0	0,00%	877	11,39%	91	1,18%
Visoki prekršajni sud RH	42	12	0,16%	0	0,00%	25	0,32%	5	0,06%
Općinska državna odvjetništva	705	137	1,78%	0	0,00%	508	6,60%	60	0,78%
Županijska državna odvjetništva	268	35	0,45%	0	0,00%	187	2,43%	46	0,60%
USKOK	35	9	0,12%	0	0,00%	21	0,27%	5	0,06%
DORH	43	3	0,04%	0	0,00%	30	0,39%	10	0,13%
Ukupno:	7.699	814	10,57%	0	0,00%	6.055	78,65%	830	10,78%

U ukupnom broju zaposlenih službenika i namještenika na sudovima, najveći udio zauzimaju službenici koji rade na administrativnim, materijalno-financijskim i stručnim poslovima, a najmanji udio vježbenici kojih nije bilo među zaposlenim službenicima 2015.

Tabela 9. Struktura dužnosnika po dobnoj skupini

Pravosudna tijela	Ukupno	Dobna skupina								
		<30	30 do <35	35 do <40	40 do <45	45 do <50	50 do <55	55 do <60	60 do <65	65 do <70
Općinski sudovi	835		24	132	178	185	136	125	36	19
Županijski sudovi	390				13	54	74	128	65	56
Trgovački sudovi	123		5	24	18	13	22	25	6	10
Visoki trgovački sud RH	33					7	6	14	4	2
Upravni sudovi	41	1	6	14	12	6		2		
Visoki upravni sud RH	24					3	4	8	5	4
Vrhovni sud RH	41					2	4	16	11	8
Prekršajni sudovi	353		3	8	33	66	77	115	37	14
Visoki prekršajni sud RH	39					4	4	11	6	14
Općinska državna odvjetništva	420	1	55	100	95	68	44	33	15	9
Županijska državna odvjetništva	154		1	2	17	27	35	44	23	5
USKOK	32		5	10	5	6	3	1	2	
DORH	24					3	1	8	8	4
Ukupno:	2.509	2	99	290	371	444	410	530	218	145

Slika 2. Grafički prikaz dužnosnika po dobnoj skupini



Gornja tablica i grafikon prikazuju analizu broja pravosudnih dužnosnika s aspekta dobničkih skupina. Najveći broj pravosudnih dužnosnika zaposlen je na općinskim sudovima (835) te većina njih je u starosnoj dobi između 40 i 45 godina (178). Slijede općinska državna odvjetništva na kojima je najveći broj dužnosnika (od njih 420) u starosnoj dobi između 35 i 40 godina. Na županijskim sudovima prevladavaju dužnosnici starosti između 55 i 60 godina (128 od njih 390).

Za primjetiti je da općinska državna odvjetništva imaju i ove godine najraznolikiju strukturu dužnosnika po dobnim skupinama. Što se tiče županijskih državnih odvjetništava, situacija je kao i na županijskim sudovima u kojima prevladavaju dužnosnici između 55 i 60 godina starosti.

Na visokim sudovima (Visoki trgovački sud Republike Hrvatske, Visoki upravni sud Republike Hrvatske te Visoki prekršajni sud Republike Hrvatske) i Vrhovnom sudu Republike Hrvatske u ukupnom broju dužnosnika (137) najviše je također dužnosnika između 55 i 60 godina starosti (49). Pripadnika najstarije dobne skupine među pravosudnim dužnosnicima (65 do 70 godina starosti) najviše je na županijskim sudovima (56 od ukupno 145) zatim na općinskim (19) i prekršajnim sudovima (14) te Visokom prekršajnom (14).

U ukupnoj slici zaposlenih dužnosnika najveći broj njih je u starosnoj dobi između 55 i 60 godina, zatim u dobi između 45 do 50 godina te 50 do 55 godina. Samo su dva pravosudna dužnosnika mlađa od 30 godina i zaposleni su na jednom od upravnih sudova i jednom od općinskih državnih odvjetništava.

3. Pregled kretanja predmeta

3.1. Opći pregled kretanja predmeta po sudovima

Tabela 10. Pregled kretanja predmeta po sudovima

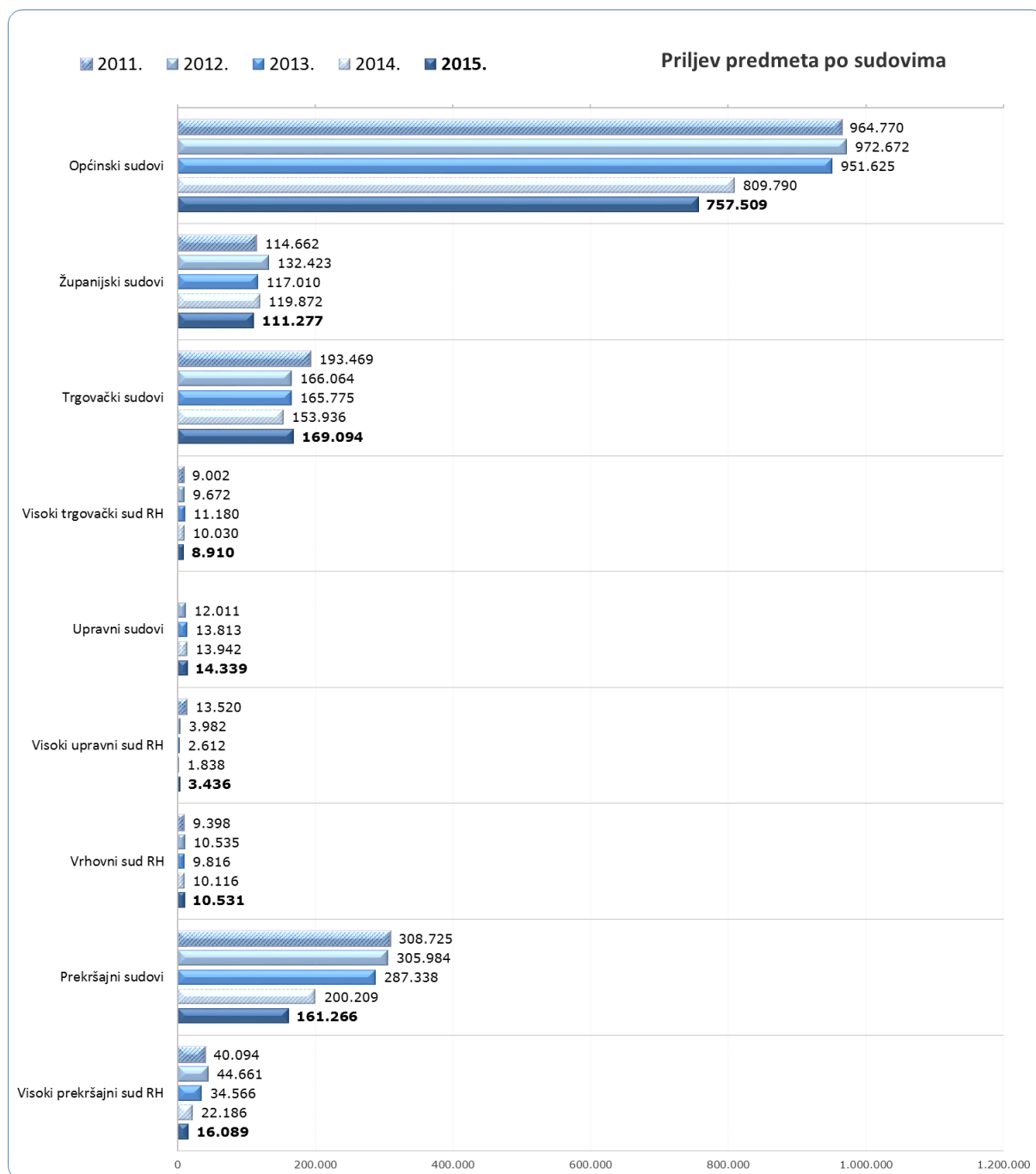
Sudovi	Godina	Kretanje predmeta			
		Na početku ⁹	Primljeno	Riješeno	Neriješeno
Općinski sudovi	2011.	408.198	964.770	970.150	404.166
	2012.	404.166	972.672	971.771	383.586
	2013.	383.586	951.625	949.600	363.492
	2014.	363.492	809.790	821.074	332.866
	2015.	332.866	757.509	778.414	299.629
Županijski sudovi	2011.	64.391	114.662	113.244	65.809
	2012.	65.809	132.423	126.177	68.044
	2013.	68.044	117.010	113.377	68.291
	2014.	68.291	119.872	119.493	67.478
	2015.	67.478	111.277	114.972	60.136
Trgovački sudovi	2011.	44.369	193.469	177.558	60.280
	2012.	60.280	166.064	178.628	46.864
	2013.	46.864	165.775	171.625	40.514
	2014.	40.514	153.936	160.052	33.954
	2015.	33.954	169.094	158.250	44.236
Visoki trgovački sud RH	2011.	12.111	9.002	7.003	14.110
	2012.	14.110	9.672	9.529	14.456
	2013.	14.456	11.180	7.181	18.455
	2014.	18.455	10.030	7.538	20.845
	2015.	20.845	8.910	9.534	20.221
Upravni sudovi	2011.				
	2012.		12.011	4.936	7.075
	2013.	7.075	13.813	8.885	12.003
	2014.	12.003	13.942	11.969	13.978
	2015.	13.978	14.339	13.290	15.024

⁹ neriješeni predmeti iz prethodne godine

Sudovi	Godina	Kretanje predmeta			
		Na početku ¹⁰	Primljeno	Riješeno	Neriješeno
Visoki upravni sud RH	2011.	35.303	13.520	16.255	32.568
	2012.	32.568	3.982	17.792	18.625
	2013.	18.625	2.612	13.073	8.164
	2014.	8.164	1.838	8.349	1.556
	2015.	1.556	3.436	4.270	722
Vrhovni sud RH	2011.	6.420	9.398	7.282	8.536
	2012.	8.536	10.535	9.148	10.032
	2013.	10.032	9.816	7.419	12.429
	2014.	12.429	10.116	7.179	15.366
	2015.	15.366	10.531	7.670	18.227
Prekršajni sudovi	2011.	167.251	308.725	292.461	183.515
	2012.	183.515	305.984	313.818	176.408
	2013.	176.408	287.338	303.769	154.539
	2014.	154.539	200.209	260.175	87.466
	2015.	87.466	161.266	176.136	69.547
Visoki prekršajni sud RH	2011.	47.518	40.094	29.494	58.118
	2012.	58.118	44.661	32.313	70.466
	2013.	70.466	34.566	49.009	57.986
	2014.	57.986	22.186	37.083	43.177
	2015.	43.177	16.089	27.906	31.330

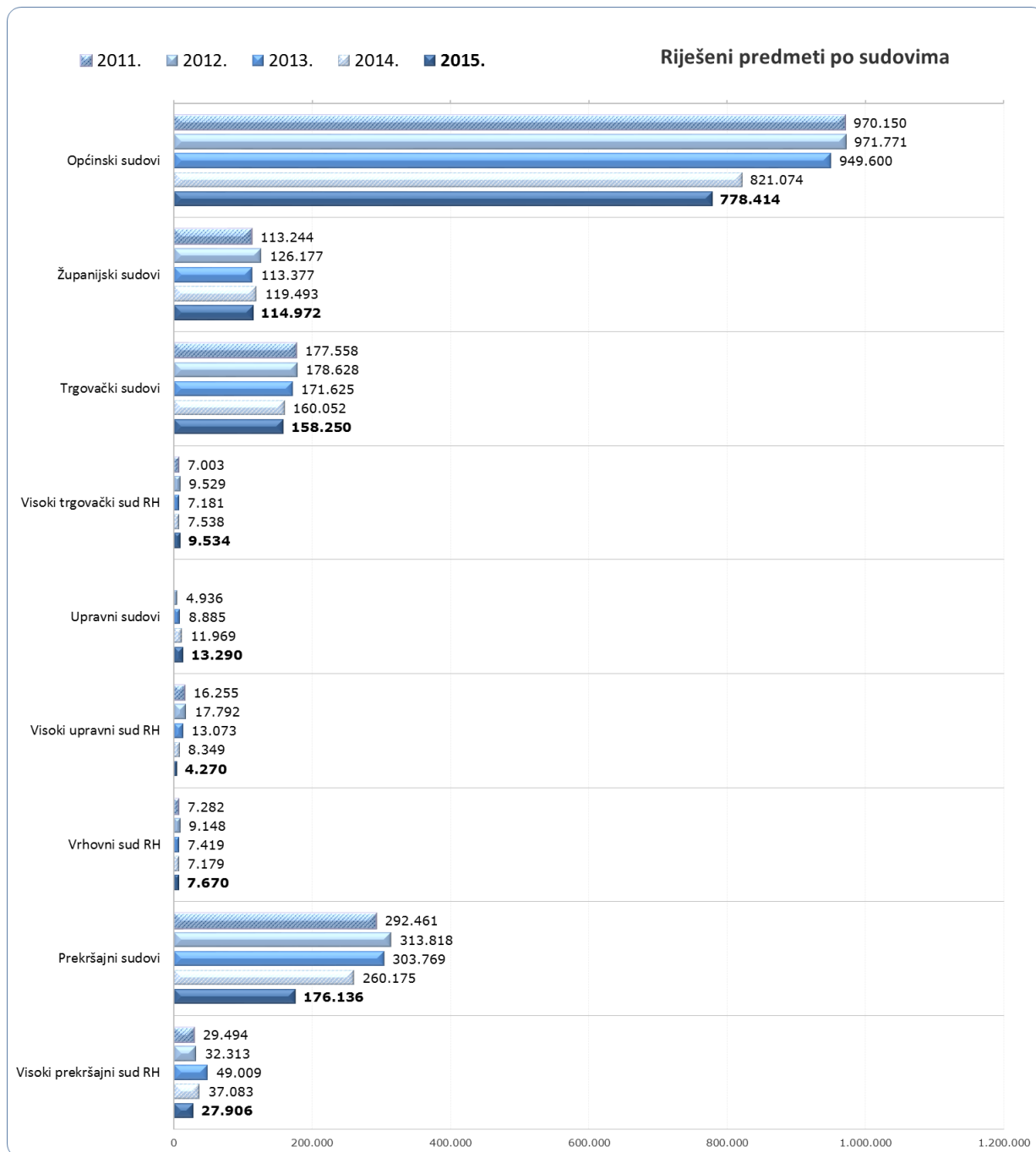
¹⁰ neriješeni predmeti iz prethodne godine

Slika 3. Grafički prikaz priljeva predmeta po sudovima



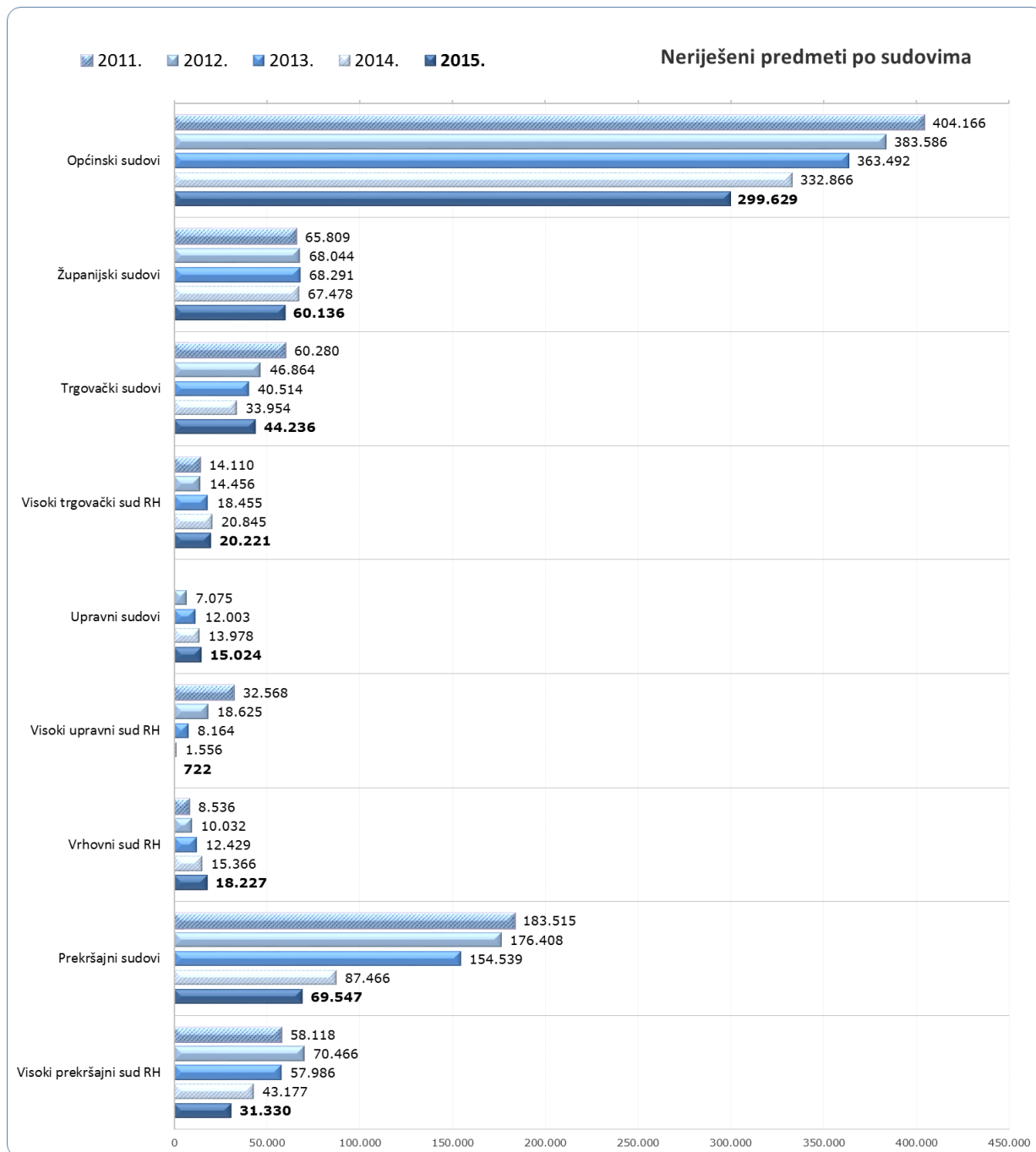
U 2015. godini zabilježen je povećan priljev predmeta na trgovačkim sudovima, upravnim sudovima, Visokom upravnom sudu Republike Hrvatske i Vrhovnom sudu Republike Hrvatske. Priljev predmeta na ostalim sudovima je smanjen u odnosu na prethodnu godinu.

Slika 4. Grafički prikaz riješenih predmeta po sudovima



Promatrajući podatke o broju riješenih predmeta u odnosu na 2014. godinu uočava se povećanje broja riješenih predmeta na upravnim sudovima, Visokom trgovačkom sudu Republike Hrvatske te Vrhovnom sudu Republike Hrvatske, dok su svi ostali sudovi riješili manje predmeta nego tijekom 2014. godine.

Slika 5. Grafički prikaz neriješenih predmeta po sudovima



Analiza broja neriješenih predmeta po sudovima pokazuje kako je na kraju 2015. u odnosu na prethodnu godinu smanjen broj neriješenih predmeta općinskih, prekršajnih, županijskih sudova, zatim Visokog trgovačkog suda Republike Hrvatske, Visokog upravnog suda Republike Hrvatske te Visokog prekršajnog suda Republike Hrvatske. Povećanje broja neriješenih predmeta bilježe trgovački sudovi, upravni sudovi, te Vrhovni sud Republike Hrvatske.

3.2. Opći pregled kretanja predmeta po sudovima za 2015. godinu s indikatorima

Tabela 11. Opći pregled kretanja predmeta po sudovima s indikatorima

Sudovi	Kretanje predmeta u 2015. godini				Pravosudni dužnosnici	Indikatori ¹¹		
	Na početku	Primljeno	Riješeno	Neriješeno		CR ¹²	DT ¹³	CPJ ¹⁴
Općinski sudovi	332.866	757.509	778.414	299.629	835	102,8%	140	1.306
Županijski sudovi	67.478	111.277	114.972	60.136	390	103,3%	191	458
Trgovački sudovi	33.954	169.094	158.250	44.236	123	93,6%	102	1.651
Visoki trgovački sud RH	20.845	8.910	9.534	20.221	33	107,0%	774	902
Upravni sudovi	13.978	14.339	13.290	15.024	41	92,7%	413	691
Visoki upravni sud RH	1.556	3.436	4.270	722	24	124,3%	62	208
Vrhovni sud RH	15.366	10.531	7.670	18.227	41	72,8%	867	632
Prekršajni sudovi	87.466	161.266	176.136	69.547	353	109,2%	144	705
Visoki prekršajni sud RH	43.177	16.089	27.906	31.330	39	173,4%	410	1.520

¹¹ Indikatori po Cepej-u (CEPEJ) je skraćenica od francuskog naziva Europske komisije za efikasnost pravosuđa Commission européenne pour l'efficacité de la justice. Predstavlja jedinstveno tijelo svih europskih država, koje je zaduženo za ocjenjivanje efikasnosti sistema pravosuđa. Na osnovu indikatora mogu se izvući preliminarni zaključci o radu suda. Više podataka na web stranici: www.coe.int/CEPEJ.

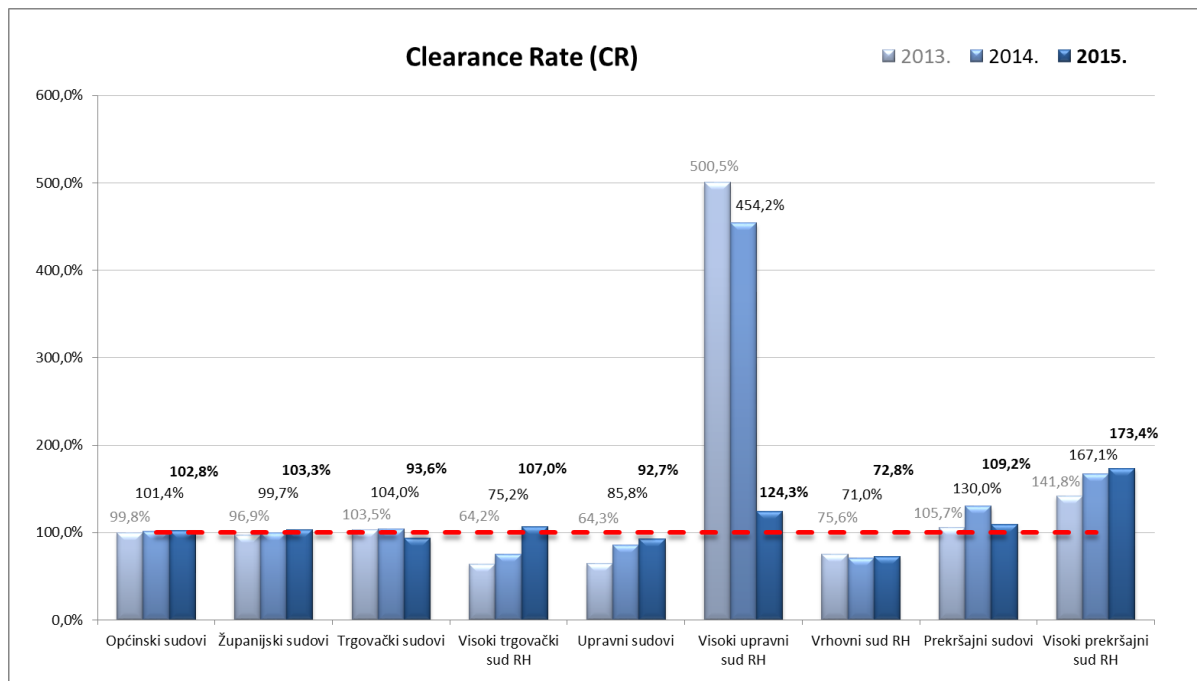
Više podataka o indikatorima: <https://wcd.coe.int/ViewDoc.jsp?id=1389931&Site=DGHL-CEPEJ>

¹² Clearance rate (CR) ili stopa rješavanja, predstavlja omjer riješenih i primljenih predmeta u promatranom periodu (100% pokazuje da sud rješava predmeta koliko je i primio, iznad 100% da se broj neriješenih predmeta smanjuje), odnosno kako sud uspijeva riješiti priljev predmeta

¹³ Disposition time (DT) ili pokazatelj vremena rješavanja, predstavlja omjer promatranog perioda (365 dana) i Case Turnover Ratio (CTR ili protok predmeta – omjer riješenih i neriješenih predmeta). Vrijednost je izražena u danima i pokazuje koliko dana traje rješavanje određene vrste predmeta (procijenjena duljina postupka). Ovaj indikator pruža bolji uvid u to kako sud upravlja protokom predmeta, tj. kako rješava priljev novih predmeta.

¹⁴ Case per Judge (CPJ) ili broj predmeta po sudcu, predstavlja omjer predmeta u radu (na početku + primljeni) i broja sudaca, odličan je pokazatelj opterećenosti suca, uz DT daje uvid da li sud u budućnosti može uopće riješiti zaostatak.

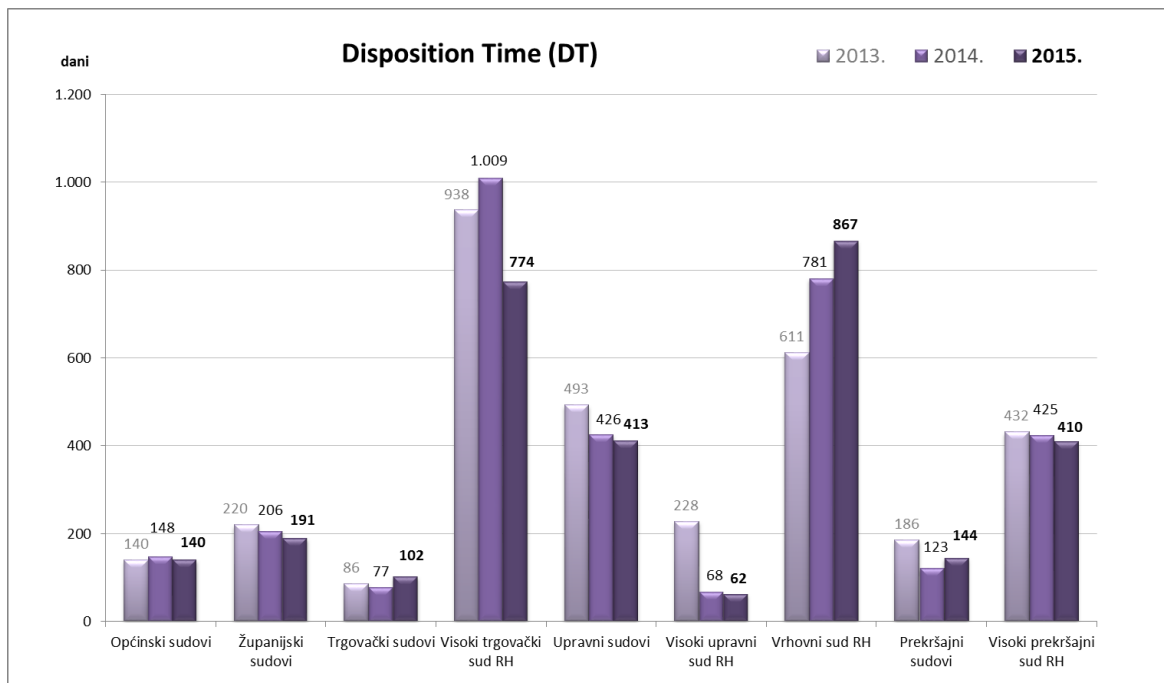
Slika 6. Grafički prikaz kretanja indikatora Clearance Rate (CR) po sudovima



Promatrajući rad sudova kroz stope rješavanja predmeta (CR) vidljivo je da je ona u zadovoljavajućem omjeru kod općinskih, prekršajnih, županijskih, Visokog trgovačkog suda Republike Hrvatske, Visokog upravnog suda Republike Hrvatske te Visokog prekršajnog suda Republike Hrvatske. Svi ovi sudovi su u 2015. godini riješili više predmeta nego što su primili, pri čemu su općinski, prekršajni, Visoki upravni sud RH i Visoki prekršajni sud nastavili pozitivan trend prethodnih godina, a županijski i Visoki trgovački sud RH su ove godine za razliku od prethodnih imali stopu rješavanja preko 100%.

Nešto nižu stopu rješavanja predmeta, koja ukazuje kako sud rješava manje predmeta nego što ih je primio, imaju trgovački sudovi, upravni sudovi i Vrhovni sud Republike Hrvatske, dok je najniža stopa rješavanja predmeta upravo kod Vrhovnog suda Republike Hrvatske (73%).

Slika 7. Grafički prikaz kretanja indikatora Disposition Time (DT) po sudovima



Pokazatelj vremena rješavanja predmeta (DT) ukazuje da je najmanje vremena za rješavanje predmeta potrebno na prvostupanjskim sudovima, dakle općinskim (koji bilježe i blago smanjenje ovog indikatora u odnosu na 2014.), trgovačkim i prekršajnim sudovima. Izuzetak su upravni sudovi kod kojih je ovaj indikator 413 dana (što ipak predstavlja blago smanjenje broja dana potrebnog za rješavanje u odnosu na 2014.). Trgovački sudovi bilježe povećanje broja dana potrebnih za rješavanje predmeta (sa 77 dana 2014. na 102 dana 2015.)

Vrijeme potrebno za rješavanje predmeta smanjuje se na drugostupanjskim sudovima, s iznimkom Vrhovnog suda Republike Hrvatske koji bilježi povećanje ovog indikatora (sa 781 dan 2014. na 867 dana 2015.). Iako je zabilježen niži indikator DT nego prethodne godine i dalje se uočava problem s protokom predmeta na Visokom trgovačkom sudu Republike Hrvatske kod kojeg indikator DT iznosi 774 dana i Visokom prekršajnom sudu RH (410 dana).

Potrebno je nastaviti ovaj pozitivan trend smanjenja broja dana potrebnih za rješavanje predmeta i u narednom razdoblju.

3.3. Pregled kretanja predmeta po godinama i po vrsti predmeta

Predmeti su grupirani po vrstama, i to:

Kazneni – uključuju prvostupanjske kaznene predmete na općinskim sudovima (upisnici prvog stupnja izvanraspravnih vijeća, upisnici optužnog vijeća te upisnici prvog stupnja za kaznene i kaznenomaloljetničke predmete), prvostupanjske i drugostupanjske predmete na županijskim sudovima (upisnici prvog stupnja kaznenog i kaznenomaloljetničkog suđenja, upisnici drugog stupnja kaznenog i kaznenomaloljetničkog suđenja, upisnici izvanraspravnog kaznenog vijeća prvog i drugog stupnja i upisnici optužnog vijeća) te kaznene predmete koje u okviru svoje nadležnosti rješava Vrhovni sud Republike Hrvatske. U ovu grupu nisu uračunati predmeti koje također rješavaju županijski sudovi, a odnose se na izvršenje kazni i provođenje istražnih radnji.

Građanski – uključuju prvostupanjske građanske predmete na općinskim sudovima (upisnici za parnične i izvanparnične predmete, predmete ostavina, predmete lakših izvanparničnih predmeta, predmeta pravne pomoći i ovjera te predmete mirenja), prvostupanjske i drugostupanjske građanske predmete županijskih sudova te građanske predmete koje u okviru svoje nadležnosti rješava Vrhovni sud Republike Hrvatske.

Upravni – uključuju prvostupanjske predmete koje rješavaju upravni sudovi te drugostupanjske upravne predmete koje rješava Visoki upravni sud Republike Hrvatske.

Ovršni – uključuju prvostupanjske ovršne predmete koji se vode u ovršnim upisnicima općinskih i trgovačkih sudova.

Trgovački – uključuju prvostupanjske predmete koji se vode na trgovačkim i Visokom trgovačkom sudu Republike Hrvatske, a odnose se na predmete trgovačkih parničnih sporova, predmete stečaja i predstečajne nagodbe, izvanparnične predmete upisnika R1, predmete iz upisnika lakših izvanparničnih predmeta i predmeta pravne pomoći (R2 i Pom) te predmete mirenja. U ovu grupu nisu uračunati predmeti sudskog registra kojeg vode trgovački sudovi.

Prekršajni – uključuju prekršajne predmete prvog stupnja koje rješavaju prekršajni sudovi, prekršajne predmete drugog stupnja za koje su prekršajni sudovi nadležni po čl. 94. Prekršajnog zakona te prekršajne predmete koje u okviru svoje nadležnosti rješava Visoki prekršajni sud Republike Hrvatske.

Zemljišnoknjižni predmeti – predmeti koje rješavaju općinski sudovi u prvom stupnju.

U riješenim predmetima nisu iskazani predmeti koji su riješeni po čl. 11. Zakona o sudovima (delegacija predmeta).

3.3.1. Pregled kretanja neriješenih predmeta po godinama i po vrsti predmeta

Tabela 12. Neriješeni predmeti

Vrsta predmeta	2015.	2014.	2013.	2012.	2011.	2010.	2009.	2008.	2007.	2006.
Kazneni	30.817	30.055	29.433	28.298	35.096	39.523	42.909	44.542	47.471	50.364
Građanski	231.885	261.099	281.600	279.087	268.605	253.227	254.623	258.950	258.850	271.033
Upravni	15.746	15.534	20.167	25.700	32.568	35.303	36.449	36.871	38.420	39.899
Ovršni	79.468	81.949	93.082	105.713	125.949	127.074	115.051	105.649	114.060	143.384
Trgovački	60.676	50.134	56.255	54.956	65.789	46.517	30.821	28.596	28.882	30.558
Prekršajni	100.877	130.643	212.525	246.874	241.633	214.769	233.317	307.141	358.916	347.764
Zemljišnoknjižni ¹⁵	32.551	39.262	42.811	54.928	57.484	69.131	82.552	105.123	122.501	149.303
Ukupno:	552.020	608.676	735.873	795.556	827.124	785.544	795.722	886.872	969.100	1.032.305

Promatrajući ukupne podatke o broju neriješenih predmeta po vrstama u desetogodišnjem razdoblju od 2006. do 2015. godine uočava se trend smanjenja njihovog broja s izuzetkom 2011. kada se bilježi povećanje u odnosu na prethodnu godinu.

2014. godine u odnosu na prethodna razdoblja zabilježeno je smanjenje broja neriješenih predmeta trgovačkih sudova, međutim na kraju 2015. godine zabilježeno je znatno povećanje broja neriješenih predmeta ove vrste (broj neriješenih predmeta na kraju 2015. se približio broju neriješenih predmeta iz 2011. godine, kada je bio i najveći u promatranom desetogodišnjem razdoblju)

Prekinut je pozitivan trend neriješenih kaznenih predmeta iz godina koje su prethodile 2014. godini, tako da se i 2015. godine bilježi povećanje broja neriješenih predmeta ove vrste.

3.3.2. Pregled kretanja riješenih i novih predmeta po godinama i po vrsti predmeta

Tabela 13. Riješeni i novi predmeti

Riješeni i novi predmeti	2015.	2014.	2013.	2012.	2011.	2010.	2009.	2008.	2007.	2006.
Riješeni	1.143.265	1.281.973	1.623.938	1.664.112	1.615.009	1.663.583	1.667.955	1.730.936	1.802.585	2.296.910
Novi	1.106.445	1.191.160	1.593.735	1.658.004	1.655.241	1.640.906	1.588.421	1.648.708	1.740.617	1.827.985
Razlika:	36.820	90.813	30.203	6.108	-40.232	22.677	79.534	82.228	61.968	468.925

¹⁵ Dana 01. studenog 2014. godine uvedena je nova metodologija praćenja neriješenih zemljišnoknjižnih predmeta na način da se posebno prati rješavanje redovnih predmeta (upisi) od rješavanja posebnih zemljišnoknjižnih postupaka koji obuhvaćaju prigovore, žalbe, pojedinačne ispravne postupke, prijedloge za povezivanje KPU i GK te postupke obnove, osnivanja i dopune zemljišnih knjiga.

Tabela 13. prikazuje riješene i primljene predmete svih sudova te brojku koja prikazuje koliko je predmeta više, odnosno manje riješeno u odnosu na primljene predmete. U navedene brojke nisu uključeni predmeti izvršenja kazni na županijskim sudovima, predmeti istražnih radnji te predmeti sudskog registra koje vode trgovački sudovi.

Tijekom promatranog desetogodišnjeg razdoblja, s iznimkom 2011. godine sudovi su riješili više predmeta nego što su zaprimili novih.

U odnosu na vrstu predmeta analiza u nastavku pokazuje da je 2015. godine riješeno više građanskih, ovršnih i prekršajnih predmeta nego što ih je zaprimljeno, dok je u kaznenoj, upravnoj te trgovačkoj grani sudovanja riješeno manje predmeta od zaprimljenih.

Tabela 14. Riješeni i novi kazneni predmeti

Kazneni predmeti	2015.	2014.	2013.	2012.	2011.	2010.	2009.	2008.	2007.	2006.
Riješeni	51.829	53.404	81.144	85.286	93.926	97.955	97.237	83.320	88.612	103.160
Novi	53.294	55.721	82.466	81.078	89.594	94.558	93.761	83.401	86.956	102.036
Razlika:	-1.465	-2.317	-1.322	4.208	4.332	3.397	3.476	-81	1.656	1.124

Tabela 15. Riješeni i novi građanski predmeti

Građanski predmeti	2015.	2014.	2013.	2012.	2011.	2010.	2009.	2008.	2007.	2006.
Riješeni	269.258	306.756	359.972	361.005	341.297	320.395	304.203	289.544	285.612	289.365
Novi	245.781	298.539	380.596	381.296	355.857	318.730	296.574	288.587	273.429	289.370
Razlika:	23.477	8.217	-20.624	-20.291	-14.560	1.665	7.629	957	12.183	-5

Tabela 16. Riješeni i novi upravni predmeti

Upravni predmeti	2015.	2014.	2013.	2012.	2011.	2010.	2009.	2008.	2007.	2006.
Riješeni	17.560	20.318	21.958	22.728	16.255	15.616	15.183	14.847	14.645	13.388
Novi	17.775	15.780	16.425	15.993	13.520	14.470	14.761	13.298	13.166	14.068
Razlika:	-215	4.538	5.533	6.735	2.735	1.146	422	1.549	1.479	-680

Tabela 17. Riješeni i novi ovršni predmeti

Ovršni predmeti	2015.	2014.	2013.	2012.	2011.	2010.	2009.	2008.	2007.	2006.
Riješeni	110.566	128.993	151.733	197.993	191.650	186.664	172.048	185.494	191.956	621.800
Novi	108.851	122.107	146.309	191.514	189.900	198.718	183.100	177.083	162.632	271.357
Razlika:	1.715	6.886	5.424	6.479	1.750	-12.054	-11.052	8.411	29.324	350.443

Tabela 18. Riješeni i novi trgovački predmeti

Trgovački predmeti ¹⁶	2015.	2014.	2013.	2012.	2011.	2010.	2009.	2008.	2007.	2006.
Riješeni	42.850	41.034	171.873	171.159	164.505	179.546	138.805	169.056	163.422	157.495
Novi	54.068	38.529	173.672	160.935	183.777	195.588	141.030	168.770	161.746	156.503
Razlika:	-11.218	2.505	-1.799	10.224	-19.272	-16.042	-2.225	286	1.676	992

Tabela 19. Riješeni i novi prekršajni predmeti

Prekršajni predmeti	2015.	2014.	2013.	2012.	2011.	2010.	2009.	2008.	2007.	2006.
Riješeni	204.042	297.258	352.778	346.131	321.955	357.294	428.954	428.689	482.042	518.174
Novi	177.355	222.395	321.904	350.645	348.819	338.746	355.130	376.907	493.194	483.153
Razlika:	26.687	74.863	30.874	-4.514	-26.864	18.548	73.824	51.782	-11.152	35.021

¹⁶ U 2015. godini iz analize su isključeni predmeti sudskog registra koji se u pravilu rješavaju tijekom iste godine u kojoj su zaprimljeni. Ako se u trgovačke predmete uključe i predmeti sudskog registra, i dalje se bilježi veći broj riješenih predmeta u odnosu na primljene.

4. Podaci o kretanju predmeta općinskih sudova

4.1. Opći pregled kretanja predmeta

Tabela 20. Opći pregled kretanja predmeta

Godina	Na početku	Primljeno	Riješeno	Neriješeno
2011.	408.198	964.770	970.150	404.166
2012.	404.166	972.672	971.771	383.586
2013.	383.586	951.625	949.600	363.492
2014.	363.492	809.790	821.074	332.866
2015.	332.866	757.509	778.414	299.629

Tijekom 2015. godine svi općinski sudovi zaprimili su ukupno 757.509, riješili 778.414 predmeta te je na kraju 2015. godine ostalo 299.629 neriješenih predmeta što je najmanji zabilježeni broj u proteklom petogodišnjem razdoblju.

4.2. Pregled kretanja predmeta za 2015. godinu s indikatorima

Tabela 21. Pregled kretanja predmeta po vrstama s indikatorima

Vrsta predmeta	Kretanje predmeta u 2015. godini			Indikatori	
	Primljeno	Riješeno	Neriješeno	CR	DT
Kazneni predmeti					
Predmeti izvanraspravnog vijeća	8.134	8.186	1.458	100,6%	65
Predmeti optužnog vijeća (KOV)	11.431	11.556	3.248	101,1%	103
Kazneni I. stupanj	17.485	15.666	22.257	89,6%	519
Ukupno kazneni:	37.050	35.408	26.963	95,6%	278
Građanski - parnični predmeti	119.117	139.397	144.373	117,0%	378
Ovršni predmeti	106.632	107.883	78.227	101,2%	265
Izvanparnični (R1 predmeti)	12.037	12.393	8.429	103,0%	248
Ostavinski predmeti	8.873	9.720	6.061	109,5%	228
R2, Pom, Ovjere	24.052	26.033	2.864	108,2%	40
Mirenje	427	420	161	98,4%	140
Zemljišnoknjižni predmeti	449.321	447.160	32.551	99,5%	27
Sveukupno:	757.509	778.414	299.629	102,8%	140

Tabela 21. prikazuje predmete općinskih sudova po njihovim vrstama. Iz analize su isključeni predmeti iz upisnika Kr (u koji se upisuju podnesci kojima se traži uvjerenje o nekažnjavanju, zatim razne zamolnice i druge predmete koje u pravilu ne rješavaju suci), zatim predmeti upisnika koji se odnose na praćenje izvršavanja kaznenih sankcija izrečenih punoljetnim osobama u kaznenom postupku (uvjetne osude, rad za opće dobro, zaštitni nadzor i ostale sankcije osim kazne zatvora), a koji se rješavaju u sklopu sudske uprave.

Najveći dio u ukupnom broju primljenih predmeta odnosi se na zemljišnoknjižne predmete (59,3%), slijede građanski parnični predmeti, ovršni i ostali predmeti, a najmanji udio u ukupnom broju primljenih predmeta odnosi se na predmete mirenja.

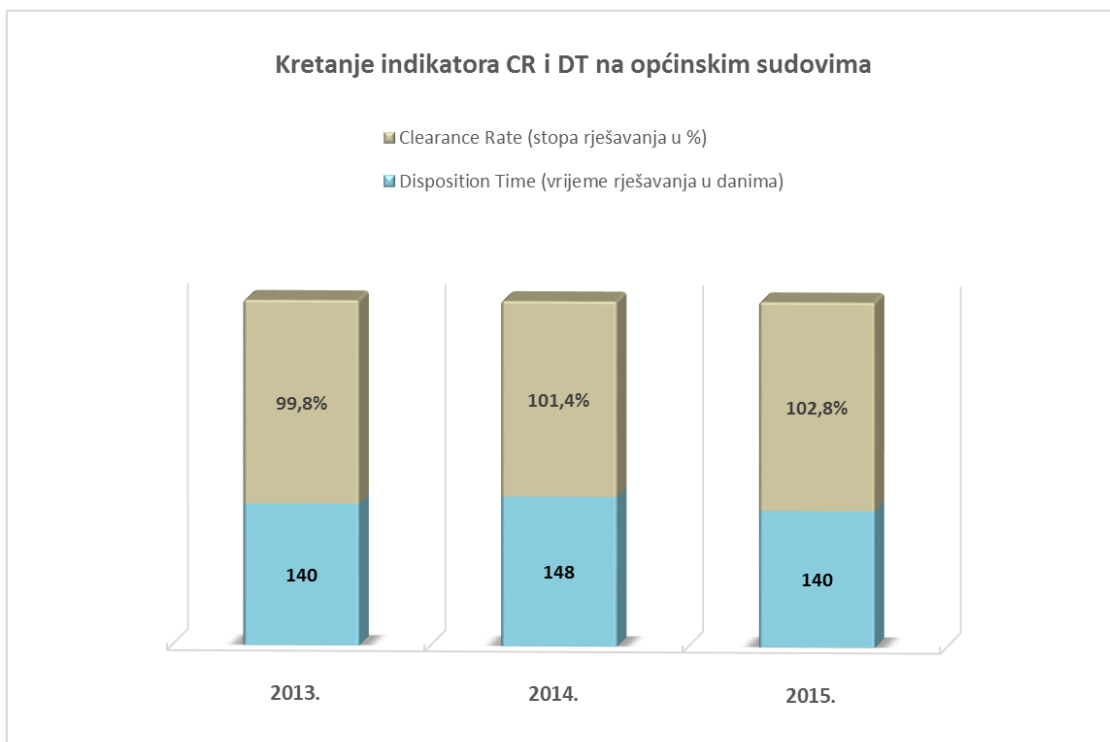
Struktura neriješenih predmeta pokazuje da je na općinskim sudovima, na kraju 2015. u ukupnom broju neriješenih predmeta najveći udio građanskih parničnih predmeta (48,1%).

Indikator CR (stopa rješavanja) pokazuje kako postoji tendencija smanjenja broja neriješenih starijih predmeta na sudu u području parničnih, ovršnih, izvanparničnih, lakših izvanparničnih i ostavinskih predmeta. Naime kod svih ovih vrsta predmeta bilježi se stopa rješavanja preko 100%, što znači da su općinski sudovi bili u stanju riješiti priljev predmeta i "zahvatiti" predmete koji su u sudu zaprimljeni u prethodnom razdoblju. Kod zemljišnoknjižnih, predmeta mirenja i kaznenih predmeta taj indikator je nešto niži te ukazuje na činjenicu kako se rješava manje takvih predmeta nego što je zaprimljeno pa se u tim vrstama onda povećava broj neriješenih predmeta, što znači da kada sud ne uspijeva riješiti priljev, akumulira zaostatke.

Istovremeno, indikator DT (pokazatelj vremena rješavanja predmeta) ukazuje kako je općinskim sudovima potrebno najviše dana za rješavanje građanskih parničnih predmeta, za koje je potrebno prosječno 378 dana, dok je najmanje dana potrebno za rješavanje zemljišnoknjižnih predmeta (27 dana).

Za dvije osnovne vrste predmeta koje rješavaju općinski sudovi u okviru svoje nadležnosti - građanske parnične i kaznene, u odnosu na prethodnu godinu bilježi se smanjenje vremena potrebnog za rješavanje građanskih parničnih predmeta sa 405 na 378 dana dok je kod kaznenih predmeta zabilježeno povećanje vremena potrebnog za rješavanje sa 264 na 278 dana. Ako se u razmatranje uzmu samo tzv. osnovni kazneni predmeti, prosječno vrijeme potrebno za rješavanje istih u 2015. godini je 519 dana. Naime, predmeti izvanraspravnog i optužnog vijeća su predmeti vezani na osnovni kazneni predmet, a u njima se odlučuje o potvrđivanju optužnice te drugim stvarima iz nadležnosti optužnih vijeća. U predmetima izvanraspravnog vijeća odlučuje se o mjerama opreza, prigovorima, određivanju, produljenju, ukidanju pritvora te drugim stvarima iz nadležnosti izvanraspravnih vijeća.

Slika 8. Grafički prikaz kretanja indikatora CR i DT na općinskim sudovima



5. Podaci o kretanju predmeta županijskih sudova

5.1. Opći pregled kretanja predmeta

Tabela 22. Opći pregled kretanja predmeta

Godina	Na početku	Primljeno	Riješeno	Neriješeno
2011.	64.391	114.662	113.244	65.809
2012.	65.809	132.423	126.177	68.044
2013.	68.044	117.010	113.377	68.291
2014.	68.291	119.872	119.493	67.478
2015.	67.478	111.277	114.972	60.136

Tijekom 2015. godine županijski sudovi zaprimili su ukupno 111.277, riješili 114.972 predmeta te je na kraju 2015. godine ostalo 60.136 neriješenih predmeta što je manje nego prethodne godine, a ujedno i najmanji zabilježeni broj u proteklom petogodišnjem razdoblju.

5.2. Pregled kretanja predmeta za 2015. godinu s indikatorima

Tabela 23. Pregled kretanja predmeta po vrstama s indikatorima

Vrsta predmeta	Kretanje predmeta u 2015. godini			Indikatori	
	Primljeno	Riješeno	Neriješeno	CR	DT
Kazneni predmeti					
Kazneni I. stupanj	630	645	674	102,4%	381
Kazneni II. stupanj	7.014	7.123	1.665	101,6%	85
Izvanraspravno vijeće ŽS	5.700	5.699	468	100,0%	30
Optužno vijeće ŽS	677	658	164	97,2%	91
ŽS USKOK (I. stupanj) ¹⁷	104	94	156	90,4%	606
ŽS - ratni zločin ¹⁸	38	39	143	102,6%	1.338
Ukupno kazneni:	14.163	14.258	3.270	100,7%	84
Građanski predmeti					
Građanski I. stupanj	1.703	1.714	70	100,6%	15
Građanski II. stupanj	71.122	74.074	52.284	104,2%	258
Ukupno građanski:	72.825	75.788	52.354	104,1%	252
Izvršenje kazne zatvora I. stupanj	6.437	6.937	3.399	107,8%	179
Izvršenje kazne zatvora II. stupanj	1.221	1.272	246	104,2%	71
Predmeti istražnih radnji	16.631	16.717	867	100,5%	19
Sveukupno:	111.277	114.972	60.136	103,3%	191

¹⁷ Predmete iz nadležnosti USKOK-a ne rješavaju svih 15 županijskih sudova nego samo četiri županijska suda – Županijski sud u Rijeci, Županijski sud u Osijeku, Županijski sud u Splitu te Županijski sud u Zagrebu.

¹⁸ O predmetima ratnih zločina se odlučuje također u četiri najveća županijska suda – Županijski sud u Rijeci, Županijski sud u Osijeku, Županijski sud u Splitu te Županijski sud u Zagrebu.

Tabela 23. prikazuje predmete županijskih sudova po njihovim vrstama. Iz analize su isključeni predmeti iz upisnika Kr (u koji se upisuju podnesci kojima se traže potvrde, uvjerenja o nevođenju kaznenog postupka, zatim razne zamolnice i sl.).

Najveći dio u ukupnom broju primljenih predmeta odnosi se na građanske predmete i to građanske predmete koje županijski sudovi rješavaju po žalbama u drugom stupnju u odnosu na općinske sudove (64%), slijede predmeti istražnih radnji te kazneni predmeti prvog i drugog stupnja, izvanraspravnog i optužnog vijeća.

Struktura neriješenih predmeta pokazuje da je na županijskim sudovima, na kraju 2015. u ukupnom broju neriješenih predmeta također najveći udio građanskih parničnih predmeta i to onih drugostupanjskih.

Indikator CR (stopa rješavanja) pokazuje kako su županijski sudovi nešto iznad 100% u svim vrstama predmeta, što znači da rješavaju priljev predmeta i dodatno zaostatke, koji trend je potrebno nastaviti u narednom razdoblju kako bi se poboljšala učinkovitost ovih sudova u rješavanju zaostataka. Razmatrajući detaljnije strukturu predmeta, postoje vrste predmeta koje imaju stopu rješavanja ispod 100%. To je slučaj kod predmeta kaznenih optužnih vijeća te predmeta iz nadležnosti USKOK-a. U ovim vrstama predmeta bilježi se dakle stopa rješavanja ispod 100%, što znači da županijski sudovi nisu riješili priljev predmeta i "zahvatili" predmete ove vrste koji su u sudu zaprimljeni u prethodnom razdoblju.

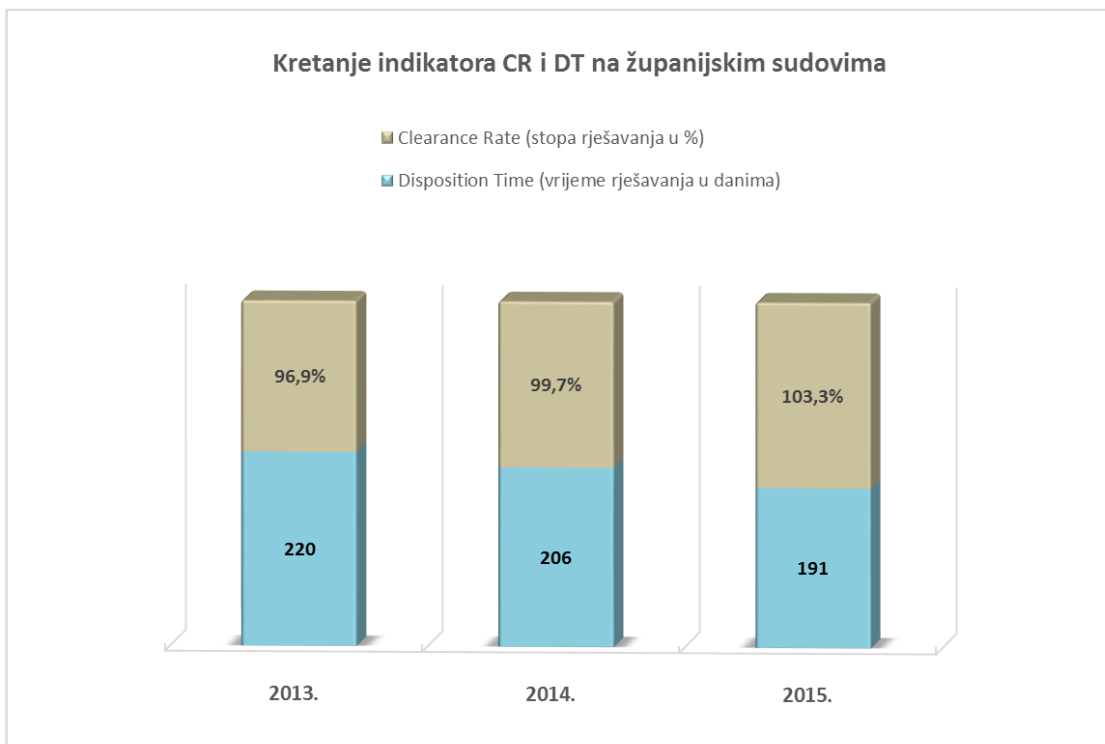
Istovremeno, indikator DT (pokazatelj vremena rješavanja predmeta) ukazuje kako je županijskim sudovima najviše dana potrebno za rješavanje građanskih parničnih predmeta (prvenstveno drugostupanjskih) za koje je potrebno prosječno 252 dana, dok je najmanje dana potrebno za rješavanje predmeta istražnih radnji.

Za dvije osnovne vrste predmeta koje rješavaju županijski sudovi u okviru svoje nadležnosti – građanske i kaznene, u odnosu na prethodnu godinu bilježi se smanjenje vremena potrebnog za rješavanje građanskih predmeta sa 279 na 252 dana, dok je kod kaznenih predmeta zabilježen jednak broj dana potrebnih za rješavanje, 84.

Ako se u razmatranje uzmu samo tzv. osnovni kazneni predmeti, prosječno vrijeme potrebno za rješavanje istih u 2015. godini je 122 dana. Razmatrajući detaljnije strukturu kaznenih predmeta, županijski sudovi bilježe visok indikator DT u predmetima ratnih zločina te predmeta iz nadležnosti USKOK-a.

Predmeti izvanraspravnog i optužnog vijeća su predmeti vezani na osnovni kazneni predmet, a u njima se odlučuje o potvrđivanju optužnice te drugim stvarima iz nadležnosti optužnih vijeća županijskih sudova. U predmetima izvanraspravnog vijeća odlučuje se o mjerama opreza, prigovorima, produljenju, određivanju i ukidanju pritvora, predmetima europskog uhidbenog naloga, žalbama na istragu, pritvor, troškove te drugim stvarima iz nadležnosti izvanraspravnih vijeća županijskih sudova.

Slika 9. Grafički prikaz kretanja indikatora CR i DT na županijskim sudovima



5.3. Način na koji su riješeni građanski i kazneni predmeti II. stupnja u 2015. godini

Tabela 24. Način rješavanja građanskih predmeta po žalbama u 2015. godini

Vrsta predmeta	Na početku	Primljeno	Broj riješenih predmeta i način rješavanja					Neriješeno na kraju
			Potvrđeno	Preinačeno	Riješeno na drugi način i odbijajuće	Ukinuto	Remisorno	
Građanski predmeti II. stupanj	58.880	71.122	51.152	8.466	1.657	11.038	1.761	52.284

Tabela 25. Način rješavanja kaznenih predmeta po žalbama u 2015. godini

Vrsta predmeta	Na početku	Primljeno	Broj riješenih predmeta i način rješavanja					Neriješeno na kraju
			Potvrđeno	Preinačeno	Riješeno na drugi način i odbijajuće	Zastara	Ukinuto	
Kazneni predmeti II. stupanj	1.832	7.014	4.680	913	87	1	1.442	1.665

Promatrajući načine na koji su županijski sudovi rješavali predmete pristigle po žalbama sa općinskih sudova, vidljivo je kako su županijski sudovi i u građanskoj i kaznenoj grani sudovanja u najvećem broju predmeta potvrdili prvostupanjsku odluku što ukazuje na kvalitetu rada općinskih sudova.

U građanskoj grani sudovanja potvrđeno je 69%, ukinuto 15% prvostupanjskih odluka, dok je preostali broj (16%) predmeta riješeno na drugi način (detaljnije u tabeli 24.)

U kaznenoj grani sudovanja potvrđeno je 66%, ukinuto 20% prvostupanjskih odluka, dok je preostali broj (14%) predmeta riješeno na drugi način (detaljnije u tabeli 25.).

6. Podaci o kretanju predmeta trgovačkih sudova

6.1. Opći pregled kretanja predmeta

Tabela 26. Opći pregled kretanja predmeta

Godina	Na početku	Primljeno	Riješeno	Neriješeno
2011.	44.369	193.469	177.558	60.280
2012.	60.280	166.064	178.628	46.864
2013.	46.864	165.775	171.625	40.514
2014.	40.514	153.936	160.052	33.954
2015.	33.954	169.094	158.250	44.236

Tijekom 2015. godine svi trgovački sudovi zaprimili su ukupno 169.094 predmeta, riješili 158.250 predmeta te je na kraju 2015. godine ostalo 44.236 neriješenih predmeta što predstavlja znatno povećanje broja neriješenih predmeta u odnosu na 2014. godinu.

6.2. Pregled kretanja predmeta za 2015. godinu s indikatorima

Tabela 27. Pregled kretanja predmeta po vrstama s indikatorima

Vrsta predmeta	Kretanje predmeta u 2015. godini			Indikatori	
	Primljeno	Riješeno	Neriješeno	CR	DT
Parnični predmeti	21.203	23.452	20.835	110,6%	324
Ovršni predmeti	2.219	2.683	1.241	120,9%	169
Izvanparnični predmeti (R1)	1.335	1.327	384	99,4%	106
Stečajni predmeti	19.543	5.255	18.776	26,9%	1.304
Predstečajna nagodba	674	896	305	132,9%	124
R2, Pom	2.336	2.316	133	99,1%	21
Mirenje	67	70	22	104,5%	115
Sudski registar	121.717	122.251	2.540	100,4%	8
Sveukupno:	169.094	158.250	44.236	93,6%	102

Tabela 27. prikazuje predmete trgovačkih sudova po njihovim vrstama.

Najveći dio u ukupnom broju primljenih predmeta odnosi se na predmete sudskog registra (72%), slijede parnični predmeti, stečajni predmeti, ovršni i ostali predmeti, a najmanji udio u ukupnom broju primljenih predmeta odnosi se na predmete mirenja.

Struktura neriješenih predmeta pokazuje da je na trgovačkim sudovima, na kraju 2015. u ukupnom broju neriješenih predmeta najveći udio parničnih predmeta.

Indikator CR (stopa rješavanja) pokazuje kako postoji tendencija smanjenja broja neriješenih starijih predmeta na sudu u području parničnih, ovršnih, predmeta predstečajne nagodbe, predmeta sudskog registra te predmeta mirenja. Naime, kod svih ovih vrsta predmeta bilježi se stopa rješavanja preko 100%, što znači da su trgovački sudovi bili u stanju riješiti priljev predmeta i "zahvatiti" predmete koji su zaprimljeni u prethodnom razdoblju. Kod stečajnih predmeta i predmeta upisnika R2 i Pom taj indikator je niži te ukazuje kako se 2015. godine riješilo manje takvih predmeta od njihovog zaprimljenog broja i u tim vrstama se onda povećava broj neriješenih predmeta.

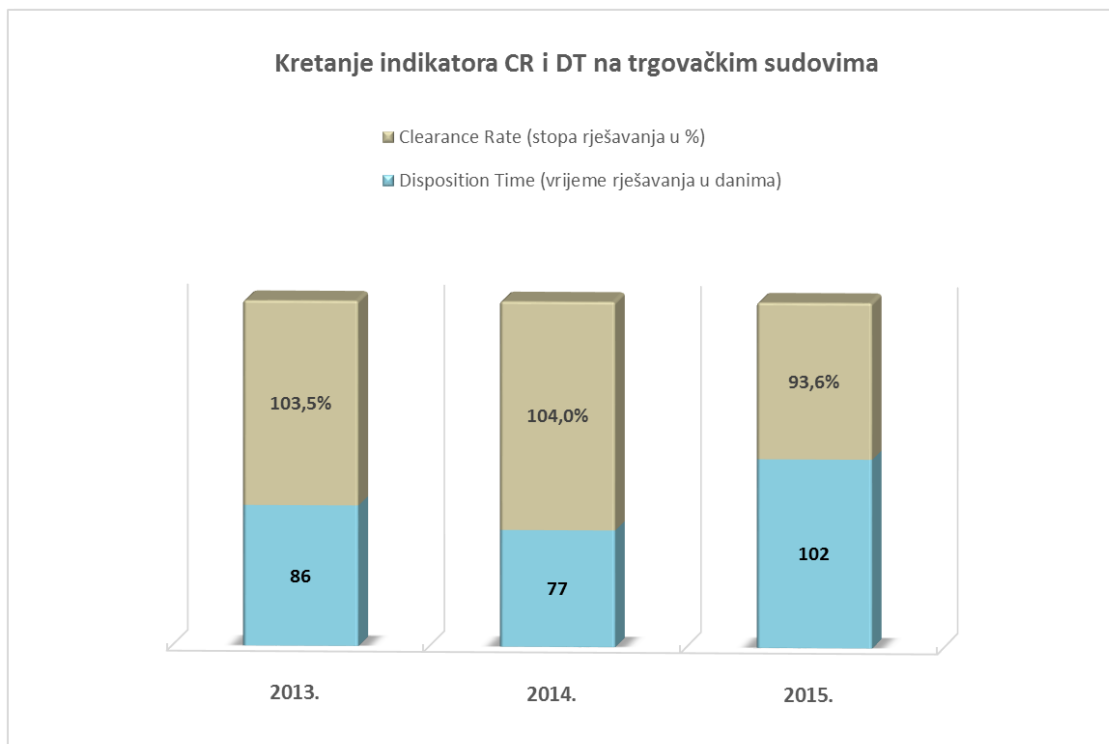
Posebno se uočava drastično smanjenje indikatora CR za stečajne predmete (27%) što je posljedica primjene novog Stečajnog zakona od 1. rujna 2015. prema kojem je nad velikim brojem poduzeća pokrenut stečaj po službenoj dužnosti.

Istovremeno, indikator DT (pokazatelj vremena rješavanja predmeta) ukazuje kako je trgovačkim sudovima najviše potrebno dana za rješavanje stečajnih predmeta, za koje je potrebno prosječno 1.304 dana, dok je najmanje dana potrebno za rješavanje predmeta sudskog registra (21 dan).

Za dvije osnovne vrste predmeta koje rješavaju trgovački sudovi u okviru svoje nadležnosti – parnične trgovačke i stečajne, u odnosu na prethodnu godinu bilježi se smanjenje vremena potrebnog za rješavanje parničnih predmeta sa 343 na 324 dana, dok je kod stečajnih predmeta, zbog ranije spomenutog Stečajnog zakona zabilježeno drastično povećanje vremena potrebnog za rješavanje sa 506 na 1.304 dana.

Što se tiče predmeta predstečajne nagodbe, prosječno vrijeme potrebno za rješavanje istih u 2015. godini je 124 dana, što predstavlja smanjenje u odnosu na 2014 (kada je ovaj indikator bio 150 dana).

Slika 10. Grafički prikaz kretanja indikatora CR i DT na trgovačkim sudovima



7. Podaci o kretanju predmeta Visokog trgovačkog suda Republike Hrvatske

U prikazu statističkih podataka koji se odnose na rad Visokog trgovačkog suda Republike Hrvatske iznose se samo neki od podataka o radu toga suda, s obzirom da cjelovite podatke o svojem radu taj sud iznosi u svom godišnjem izvješću.

7.1. Opći pregled kretanja predmeta

Tabela 28. Opći pregled kretanja predmeta

Godina	Na početku	Primljeno	Riješeno	Neriješeno
2011.	12.111	9.002	7.003	14.110
2012.	14.110	9.672	9.529	14.456
2013.	14.456	11.180	7.181	18.455
2014.	18.455	10.030	7.538	20.845
2015.	20.845	8.910	9.534	20.221

Tijekom 2015. godine Visoki trgovački sud Republike Hrvatske zaprimio je ukupno 8.910 predmeta, riješio 9.534 predmeta te je na kraju 2015. godine ostalo 20.221 neriješenih predmeta što predstavlja smanjenje od 3% u odnosu na 2014. godinu.

7.2. Pregled kretanja predmeta za 2015. godinu s indikatorima

Tabela 29. Pregled kretanja predmeta s indikatorima

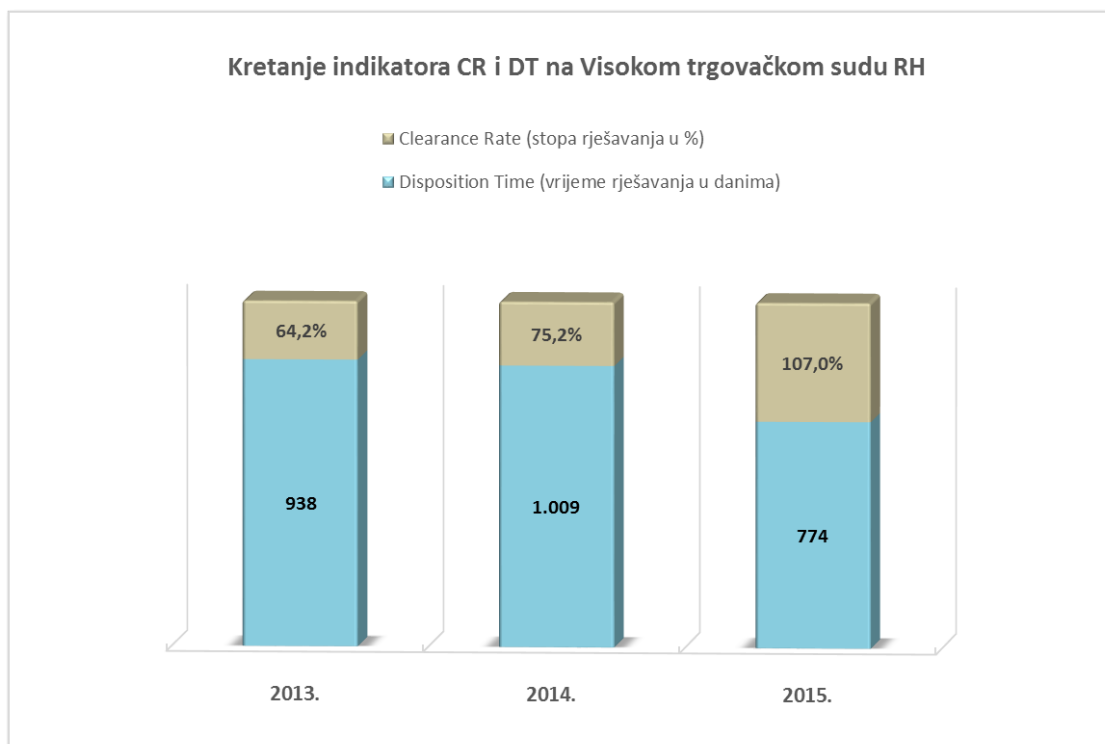
Vrsta predmeta	Kretanje predmeta u 2015. godini			Indikatori	
	Primljeno	Riješeno	Neriješeno	CR	DT
Trgovački predmeti II. stupanj	8.910	9.534	20.221	107,0%	774

Ukupno gledajući, Visoki trgovački sud Republike Hrvatske riješio je tijekom 2015. godine 9.534 predmeta, što u odnosu na 2014. godinu tijekom koje je riješeno 7.538 predmeta, predstavlja povećanje za 26,5%.

Indikator CR za Visoki trgovački sud Republike Hrvatske pokazuje kako je taj sud u 2015. godini za razliku od 2014. rješavao više predmeta od broja zaprimljenih pri čemu je prosječno potrebno 774 dana za rješavanje predmeta, kako to pokazuje indikator DT za 2015. godinu.

Nakon konstantnog povećavanja broja dana potrebnih za rješavanje predmeta na Visokom trgovačkom sudu Republike Hrvatske proteklih godina, u 2015. godini taj se broj smanjio na 774 dana što je 235 dana manje u odnosu na 2014. godinu te je potrebno nastaviti s ovakvim pozitivnim pomacima i u narednom periodu.

Slika 11. Grafički prikaz kretanja indikatora CR i DT na Visokom trgovačkom sudu Republike Hrvatske



7.3. Način na koji su riješeni trgovački predmeti u 2015. godini

Tabela 30. Način rješavanja trgovačkih predmeta po žalbama u 2015. godini

Na početku	Primijeno	Broj riješenih predmeta i način rješavanja								Neriješeno na kraju
		Odbačenih žalbi	Prvostupanjska odluka					Na drugi način	Ukupno riješeno	
			Potvrđeno	Ukinuto			Preinačeno			
				Pogrešno ili nepot. utvr. činj. stanje	Povreda odredaba postupka	Podneseni novi dokazi i činjenice				
20.845	8.910	139	5.215	21	1.051	0	598	2.510	9.534	20.221

Odlučujući o žalbama protiv odluka prvostupanjskih trgovačkih sudova, Visoki trgovački sud Republike Hrvatske je u najvećem broju predmeta potvrdio prvostupanjsku odluku (54,6%), a ukinuto je 11,2% prvostupanjskih odluka i to u najvećem broju zbog povrede odredaba postupka što u odnosu na prethodnu godinu kada je ukinuto 12,2% prvostupanjskih odluka predstavlja smanjenje. Na druge načine (detaljnije u tabeli 30.) riješeno je 34,1% predmeta.

U posljednje tri godine se kontinuirano smanjuje udio ukinutih odluka u ukupnom broju riješenih žalbenih predmeta, što sve ukazuje na povećanje kvalitete odluka sudova prvog stupnja.

I dalje se prvostupanjske odluke, u najvećem broju predmeta, ukidaju zbog povrede odredaba postupka, što je podatak kojem svakako treba posvetiti posebnu pozornost.

8. Podaci o kretanju predmeta upravnih sudova

8.1. Opći pregled kretanja predmeta

Tabela 31. Opći pregled kretanja predmeta

Godina	Na početku	Primljeno	Riješeno	Neriješeno
2011.				
2012.		12.011	4.936	7.075
2013.	7.075	13.813	8.885	12.003
2014.	12.003	13.942	11.969	13.978
2015.	13.978	14.339	13.290	15.024

Tijekom 2015. godine svi upravni sudovi zaprimili su ukupno 14.339 predmeta, riješili 13.290 predmeta te je na kraju 2015. godine ostalo 15.024 neriješenih predmeta što je i najveći zabilježeni broj u proteklom četverogodišnjem razdoblju od kada su ustanovljeni ovi sudovi.

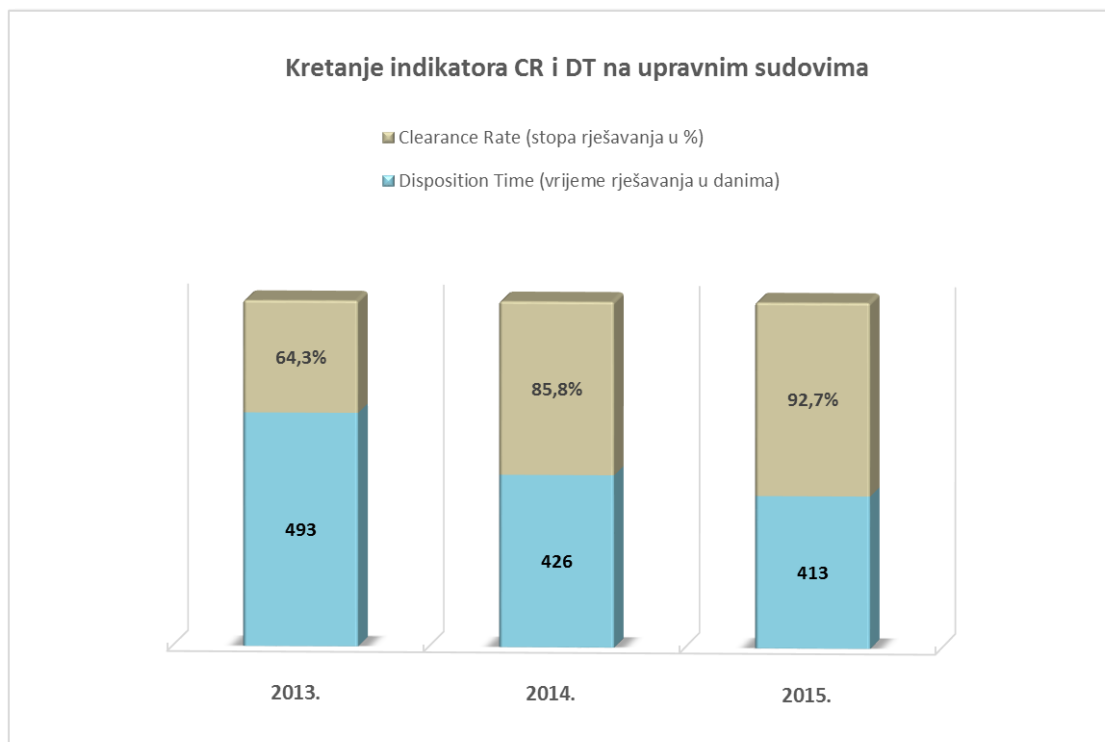
8.2. Pregled kretanja predmeta za 2015. godinu s indikatorima

Tabela 32. Pregled kretanja predmeta s indikatorima

Vrsta predmeta	Kretanje predmeta u 2015. godini			Indikatori	
	Primljeno	Riješeno	Neriješeno	CR	DT
Upravni sporovi	14.339	13.290	15.024	92,7%	413

Indikator CR pokazuje kako upravni sudovi rješavaju manje predmeta od njihovog zaprimljenog broja (iako ovaj indikator ima tendenciju poboljšanja ako ga promatramo u odnosu na prethodnu godinu kada je bio 85,8%). Za rješavanje predmeta u 2015. godini bilo je potrebno 413 dana (indikator DT koji je također povoljniji u odnosu na prethodnu godinu kada je bio 426 dana). Upravni sudovi bi u narednom razdoblju trebali svakako nastaviti ovaj pozitivan trend.

Slika 12. Grafički prikaz kretanja indikatora CR i DT na upravnim sudovima



9. Podaci o kretanju predmeta Visokog upravnog suda Republike Hrvatske

Visoki upravni sud Republike Hrvatske u godišnjem izvješću o svom radu obradit će problematiku rada suda, pa se stoga daje kraći prikaz podataka o radu toga suda.

9.1. Opći pregled kretanja predmeta

Tabela 33. Opći pregled kretanja predmeta

Godina	Na početku	Primljeno	Riješeno	Neriješeno
2011.	35.303	13.520	16.255	32.568
2012.	32.568	3.982	17.792	18.625
2013.	18.625	2.612	13.073	8.164
2014.	8.164	1.838	8.349	1.556
2015.	1.556	3.436	4.270	722

Visoki upravni sud Republike Hrvatske tijekom 2015. godine zaprimio je 3.436 drugostupanjskih predmeta.

Tijekom 2015. godine Visoki upravni sud Republike Hrvatske riješio je 4.270 predmeta, što u odnosu na prethodnu godinu, tijekom koje je riješeno 8.349 predmeta predstavlja smanjenje broja riješenih predmeta za 48,9%. Istovremeno, smanjen je i broj neriješenih predmeta sa 1.556 neriješenih predmeta u 2014. godini na 722 ili za visokih 53,6%.

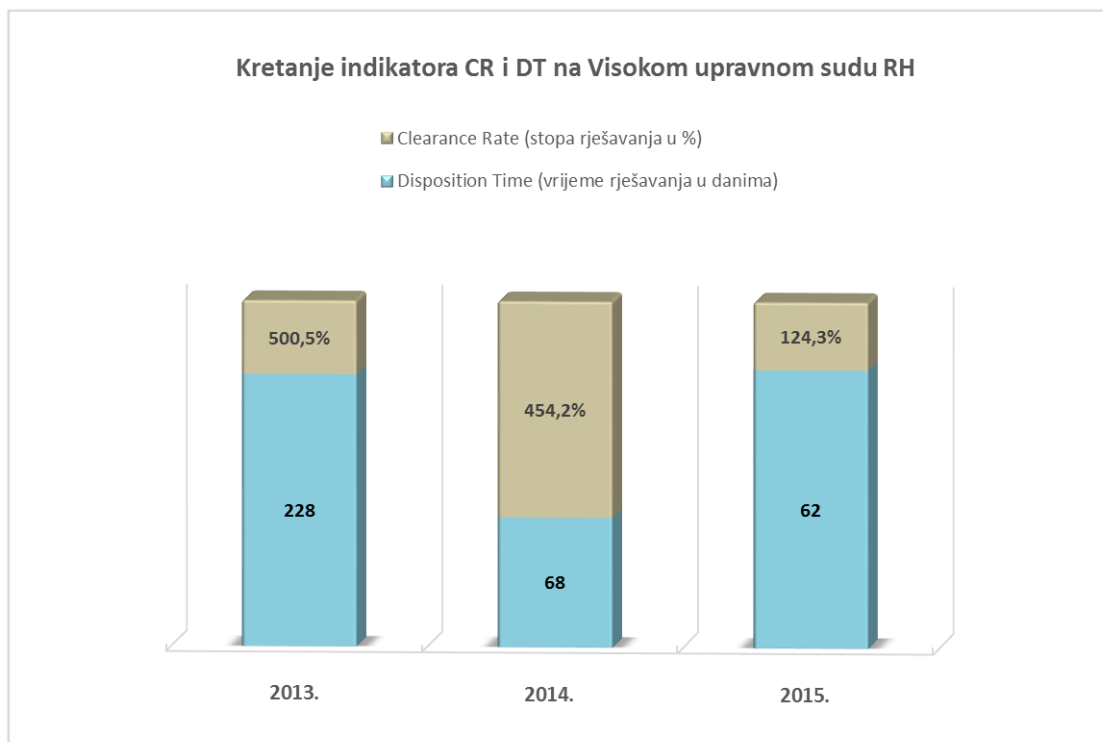
9.2. Pregled kretanja predmeta za 2015. godinu s indikatorima

Tabela 34. Pregled kretanja predmeta s indikatorima

Vrsta predmeta	Kretanje predmeta u 2015. godini			Indikatori	
	Primljeno	Riješeno	Neriješeno	CR	DT
Upravni sporovi II. stupanj	3.436	4.270	722	124,3%	62

Analiza CR i DT indikatora pokazuje kako Visoki upravni sud Republike Hrvatske rješava znatno više predmeta od njihovog zaprimljenog broja. Za rješavanje predmeta potrebno je prosječno 62 dana, što u odnosu na prethodnu godinu predstavlja skraćivanje postupka za 6 dana.

Slika 13. Kretanje CR i DT na Visokom upravnom sudu Republike Hrvatske



10. Podaci o kretanju predmeta prekršajnih sudova

10.1. Opći pregled kretanja predmeta

Tabela 35. Opći pregled kretanja predmeta

Godina	Na početku	Primljeno	Riješeno	Neriješeno
2011.	167.251	308.725	292.461	183.515
2012.	183.515	305.984	313.818	176.408
2013.	176.408	287.338	303.769	154.539
2014.	154.539	200.209	260.175	87.466
2015.	87.466	161.266	176.136	69.547

Tijekom 2015. godine svi prekršajni sudovi zaprimili su ukupno 161.266 predmeta, riješili 176.136 predmeta te je na kraju 2015. godine ostalo 69.547 neriješenih predmeta, što predstavlja najmanji zabilježeni broj u proteklom petogodišnjem razdoblju.

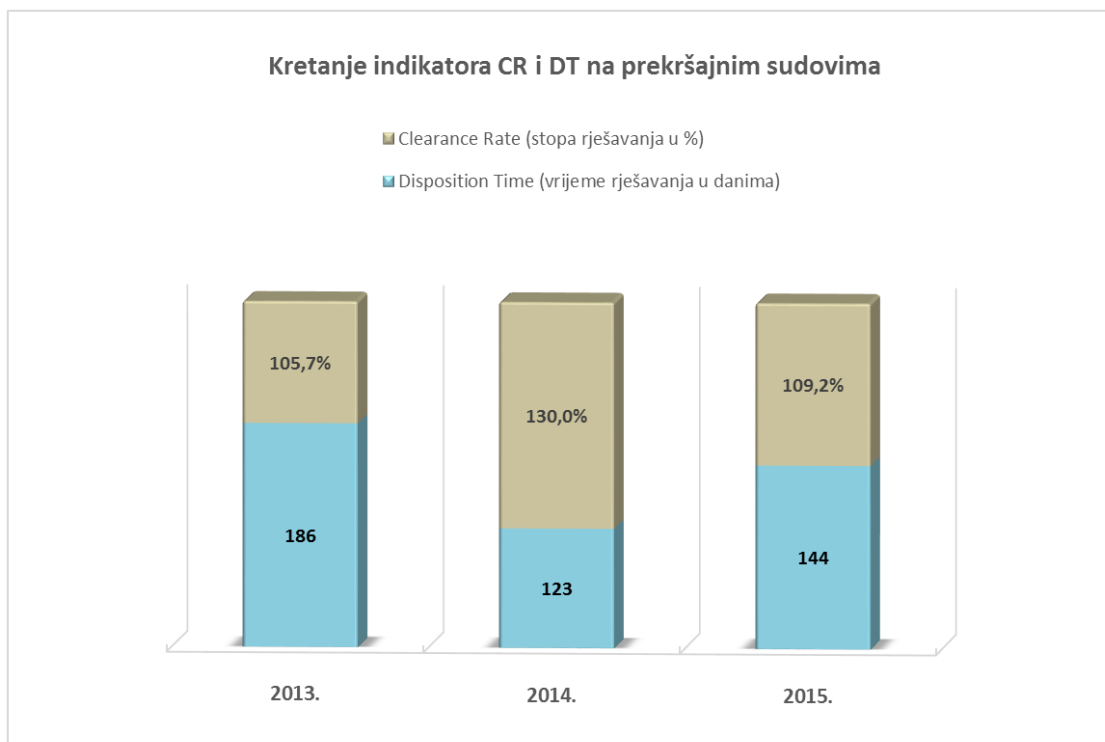
10.2. Pregled kretanja predmeta za 2015. godinu s indikatorima

Tabela 36. Pregled kretanja predmeta s indikatorima

Vrsta predmeta	Kretanje predmeta u 2015. godini			Indikatori	
	Primljeno	Riješeno	Neriješeno	CR	DT
Prekršajni predmeti	161.266	176.136	69.547	109,2%	144

Analiza CR i DT indikatora pokazuje kako prekršajni sudovi rješavaju više predmeta od njihovog zaprimljenog broja, a za rješavanje predmeta potrebno je prosječno 144 dana ili 21 dan više nego u 2014. godini.

Slika 14. Grafički prikaz kretanja indikatora CR i DT na prekršajnim sudovima



11. Podaci o kretanju predmeta Visokog prekršajnog suda Republike Hrvatske

11.1. Opći pregled kretanja predmeta

Tabela 37. Opći pregled kretanja predmeta

Godina	Na početku	Primljeno	Riješeno	Neriješeno
2011.	47.518	40.094	29.494	58.118
2012.	58.118	44.661	32.313	70.466
2013.	70.466	34.566	49.009	57.986
2014.	57.986	22.186	37.083	43.177
2015.	43.177	16.089	27.906	31.330

Vidljivo je kako na Visokom prekršajnom sudu Republike Hrvatske tijekom 2015. godine zabilježen najmanji priljev predmeta u proteklom petogodišnjem razdoblju. Ovo je posljedica izmjena Prekršajnog zakona. Istovremeno je prilično konstantnim održan broj riješenih predmeta što je rezultiralo značajnim smanjenjem broja neriješenih predmeta sa 43.177 na 31.330 ili za 27,4%.

11.2. Pregled kretanja predmeta za 2015. godinu s indikatorima

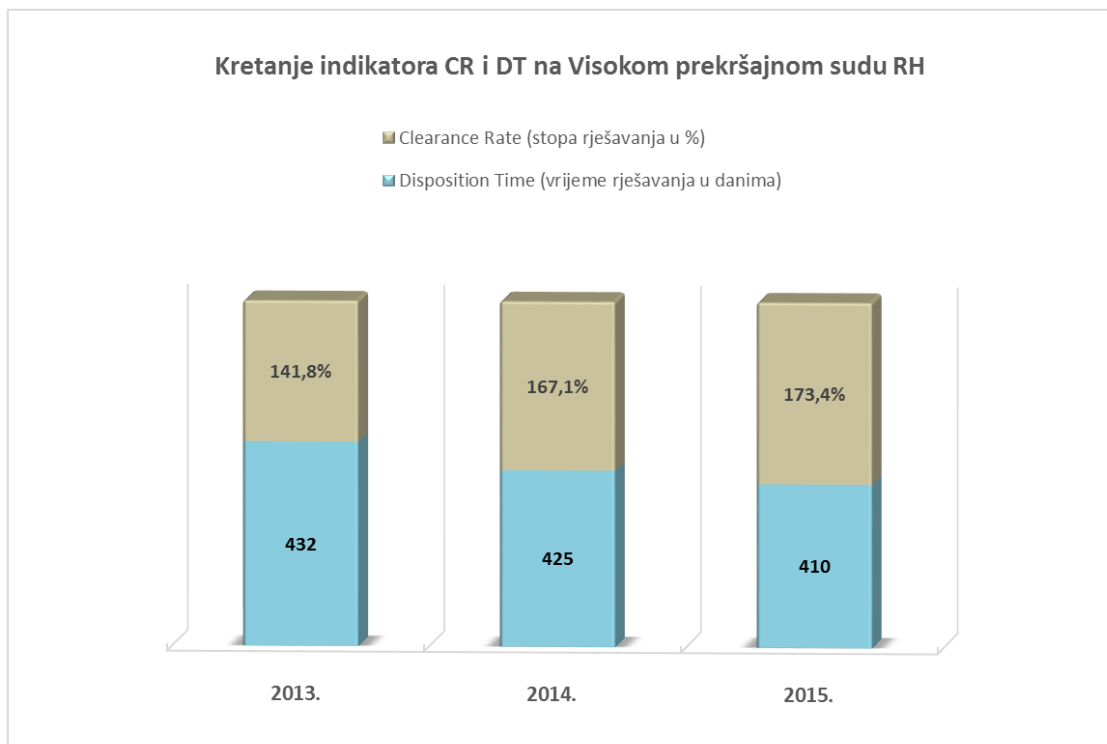
Tabela 38. Pregled kretanja predmeta s indikatorima

Vrsta predmeta	Kretanje predmeta u 2015. godini			Indikatori	
	Primljeno	Riješeno	Neriješeno	CR	DT
Prekršajni predmeti II. stupanj	16.089	27.906	31.330	173,4%	410

Analiza CR i DT indikatora pokazuje kako Visoki prekršajni sud Republike Hrvatske rješava znatno više predmeta od njihovog zaprimljenog broja, a za rješavanje predmeta je potrebno prosječno 410 dana.

U odnosu na prethodnu godinu indikator DT ukazuje na skraćivanje trajanja postupka za 15 dana.

Slika 15. Grafički prikaz kretanja indikatora CR i DT na Visokom prekršajnom sudu Republike Hrvatske



11.3. Način na koji su riješeni prekršajni predmeti u 2015. godini

Tabela 39. Način rješavanja prekršajnih predmeta po žalbama u 2015. godini

Na početku	Primljeno	Broj riješenih predmeta i način rješavanja							Neriješeno na kraju
		Riješeno					Stvarna nadležnost po čl. 94	Obustava zbog zastare	
		Žalba odbačena	Potvrđeno	Ukinuto	Preinačeno	Riješeno na drugi način - ne uključujući rješenje o obustavi zbog zastare			
43.177	16.089	424	12.248	3.754	2.733	1.147	138	7.462	31.330

Odlučujući o žalbama protiv odluka prvostupanjnskih sudova, Visoki prekršajni sud Republike Hrvatske je u najvećem broju predmeta potvrdio prvostupanjnsku odluku (43,9%), a ukinuto je 3.754 prvostupanjnskih odluka (13,5%). Od ukupnog broja riješenih predmeta njih 7.462 (26,7%) riješeno je obustavom zbog nastupanja zastare, dok je na drugi način riješen preostali broj predmeta (15,9%) (detaljnije u tabeli 39.).

12. Podaci o kretanju predmeta Vrhovnog suda Republike Hrvatske

Vrhovni sud Republike Hrvatske izrađuje i objavljuje statističko izvješće o svome radu, pa se u nastavku daje kraći pregled o radu toga suda kao najvišeg pravosudnog tijela u Republici Hrvatskoj s kraćim osvrtom odnosno objašnjenjem uz statističke podatke.

12.1. Opći pregled kretanja predmeta

Tabela 40. Opći pregled kretanja predmeta

Godina	Na početku	Primljeno	Riješeno	Neriješeno
2011.	6.420	9.398	7.282	8.536
2012.	8.536	10.535	9.148	10.032
2013.	10.032	9.816	7.419	12.429
2014.	12.429	10.116	7.179	15.366
2015.	15.366	10.531	7.670	18.227

Podaci o priljevu predmeta na Vrhovnom sudu Republike Hrvatske pokazuju kako je taj sud u 2015. godini zaprimio više predmeta nego tijekom 2014. godine.

Povećan je broj riješenih predmeta u odnosu na prethodnu godinu za 6,8%, odnosno sa 7.179 na 7.670.

Broj ukupno neriješenih predmeta povećan je sa 12.429 na 15.366 (23,6%) što je i najveći zabilježeni broj neriješenih predmeta ovog suda u proteklom petogodišnjem razdoblju.

12.2. Pregled kretanja predmeta za 2015. godinu s indikatorima

Tabela 41. Pregled kretanja predmeta po vrstama s indikatorima

Vrsta predmeta	Kretanje predmeta u 2015. godini			Indikatori	
	Primljeno	Riješeno	Neriješeno	CR	DT
Građanski	8.450	5.507	17.643	65,2%	1.169
Kazneni	2.081	2.163	584	103,9%	99
Ukupno:	10.531	7.670	18.227	72,8%	867

Analiza CR i DT indikatora pokazuje kako Vrhovni sud Republike Hrvatske rješava manje predmeta od njihovog zaprimljenog broja, dok je za rješavanje predmeta potrebno prosječno 867 dana ili 86 dana dulje nego u 2014. godini. Promatrajući dublje strukturu predmeta bolja situacija je u kazenoj grani sudovanja gdje je indikator CR iznad 100%, a i DT je u zadovoljavajućem vremenu od 99 dana.

Slika 16. Grafički prikaz kretanja indikatora CR i DT na Vrhovnom sudu Republike Hrvatske

